

РЕЗУЛЬТАТЫ СОЦИОЛОГИЧЕСКОГО ИССЛЕДОВАНИЯ ПРОФЕССИОНАЛЬНЫХ НАМЕРЕНИЙ ВЫПУСКНИКОВ ОБЩЕОБРАЗОВАТЕЛЬНЫХ ОРГАНИЗАЦИЙ г. КОРЯЖМЫ 2024 ГОДА

В марте 2024 г. автономной некоммерческой организацией дополнительного профессионального образования «Центр опережающей профессиональной подготовки Архангельской области» (далее АНО ДПО «ЦОПП АО») проведено социологическое исследование по изучению профессиональных намерений обучающихся 9-х и 11-х классов Архангельской области.

В социологическом исследовании приняли участие 455 выпускников общеобразовательных организаций г. Коряжмы, из них выпускники 9-ых классов – 334 чел. и выпускники 11-ых классов – 121 чел.

На 01 апреля 2024 года с выбором будущей профессии определились 53,2% респондентов, рис.1.

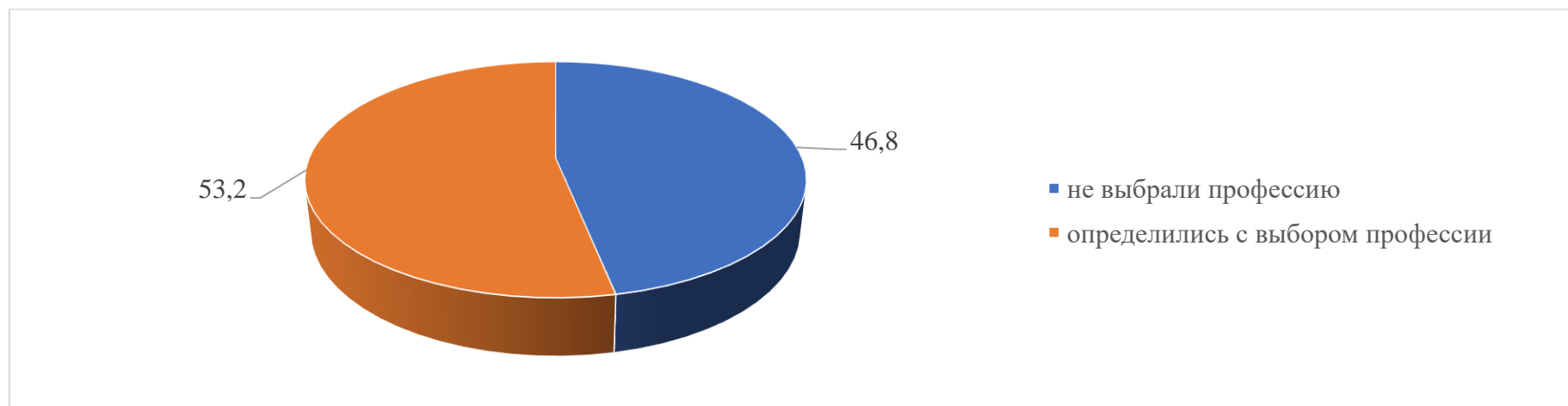


Рисунок 1. Определение профессиональных намерений респондентов, %

Результаты показали, что из общего числа выпускников г. Коряжмы 40,7% выбирают дальнейшее обучение в профессиональных образовательных организациях области в востребованных для экономики области профессиях/специальностях, рис.2.

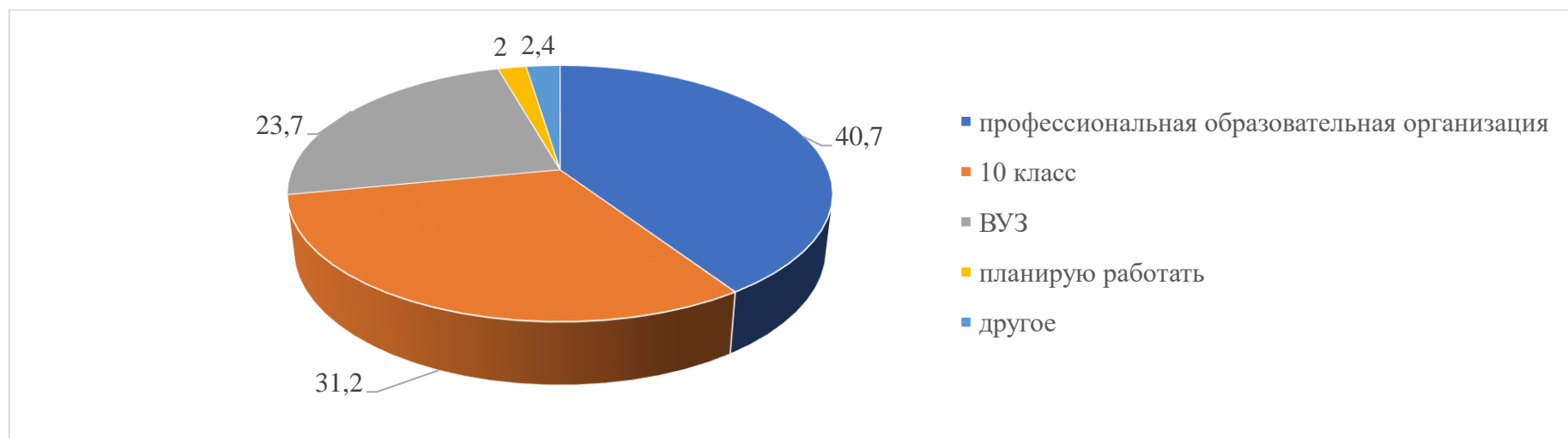


Рисунок 2. Профессиональные намерения выпускников г. Коряжмы, %

На рисунке 3 видно, как обучающиеся отвечали на вопрос о субъектах/объектах, которые помогают определиться с выбором профессии. Лидирующие позиции занимают такие субъекты/объекты, как самопознание (36,5%), семья (30,3%), средства массовой информации (12,2%).

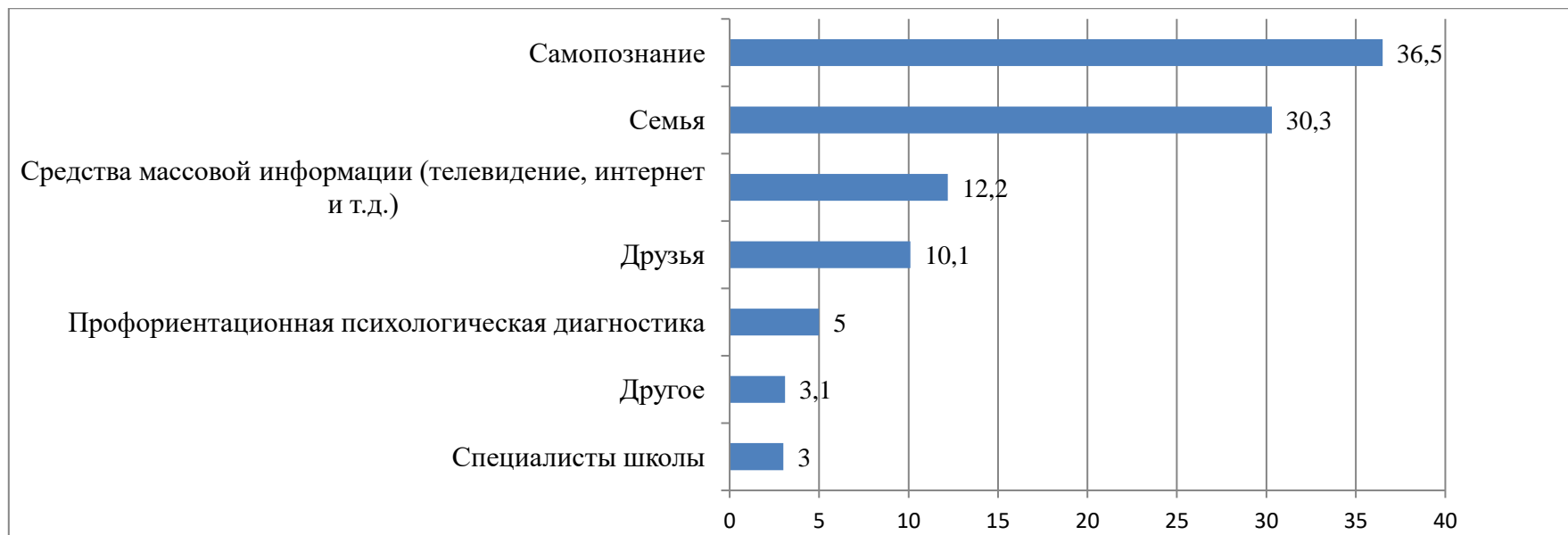


Рисунок 3. Субъекты/объекты, которые помогают определиться с выбором профессии, %

На вопрос о предпочтениях выбора населенного пункта получения дальнейшего образования были получены следующие ответы: 39,4% выпускников выбирают в качестве профессиональной образовательной площадки Архангельскую область. Ожидается, что в Санкт-Петербург и Ленинградскую область, для продолжения обучения могут выехать 20,2% выпускников г. Коржмы, рис.4.

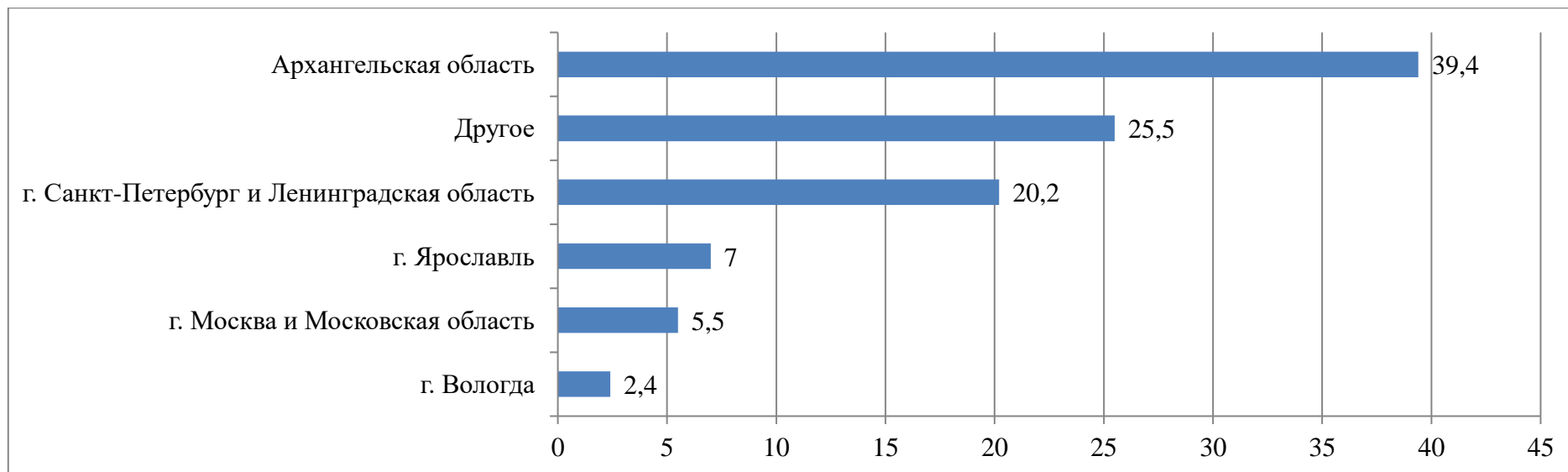


Рисунок 4. Результаты предпочтений выбора населенного пункта получения дальнейшего образования у выпускников г. Коряжмы, %

Приоритетной отраслью профессиональной деятельности выпускники г. Коряжмы выбирают профессии и специальности, связанные с гуманитарными и социальными науками – 16,9%. Далее идут информационно-вычислительные технологии – 11,3%, экономика и управление – 10,7%, культура и искусство – 10,1%.

Наименее востребованными профессиями/специальностями, в вопросе профессионального выбора, остаются сельское и рыбное хозяйство – 0,9%, технология продовольственных продуктов и потребительских товаров – 1,2%, воспроизводство и переработка лесных ресурсов – 1,9%, рис.5.



Рисунок 5. Анализ предпочтений выбора по профессиональным отраслям выпускников г. Коряжмы, %

Анализ профессиональных намерений выпускников 9-х классов

В исследовании приняли участие 334 обучающихся 9-х классов г. Коряжмы.

Как видно из представленной диаграммы, 49,7% выпускников 9-ых классов г. Коряжмы на 01 апреля 2024 года определились со своим профессиональным выбором, рис. 6.

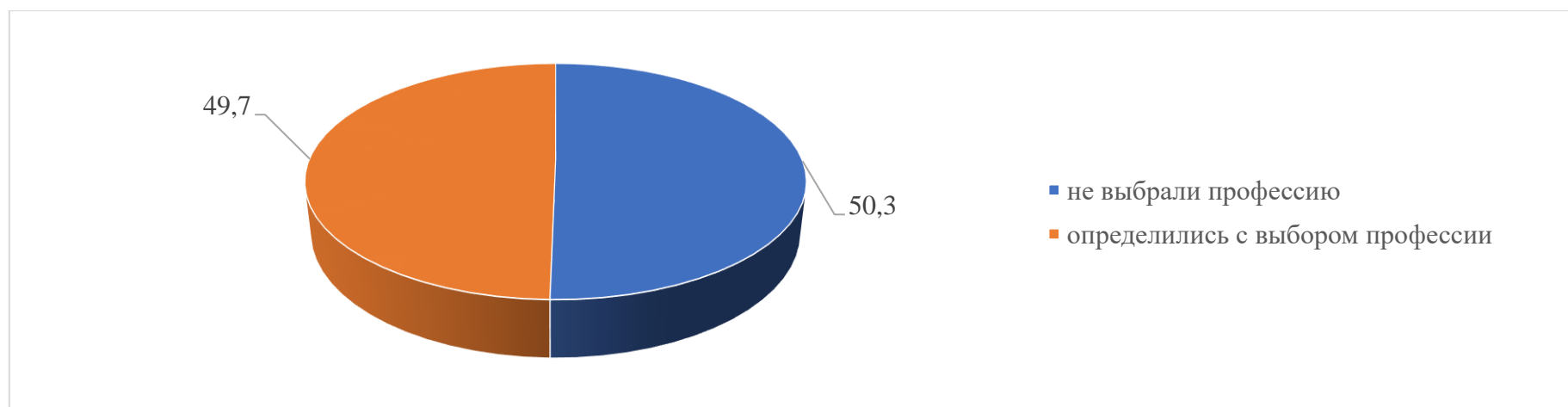


Рисунок 6. Определение профессиональных намерений выпускников 9-х классов г. Коряжмы, %

Из общего числа респондентов, 42,5% выбирают дальнейшее обучение в 10-м классе общеобразовательной организации, 52,4% выпускников готовы продолжить профессиональное образование в профессиональных образовательных организациях области. Планируют начать трудовую деятельность 2,1% выпускников 9-х классов, рис. 7.

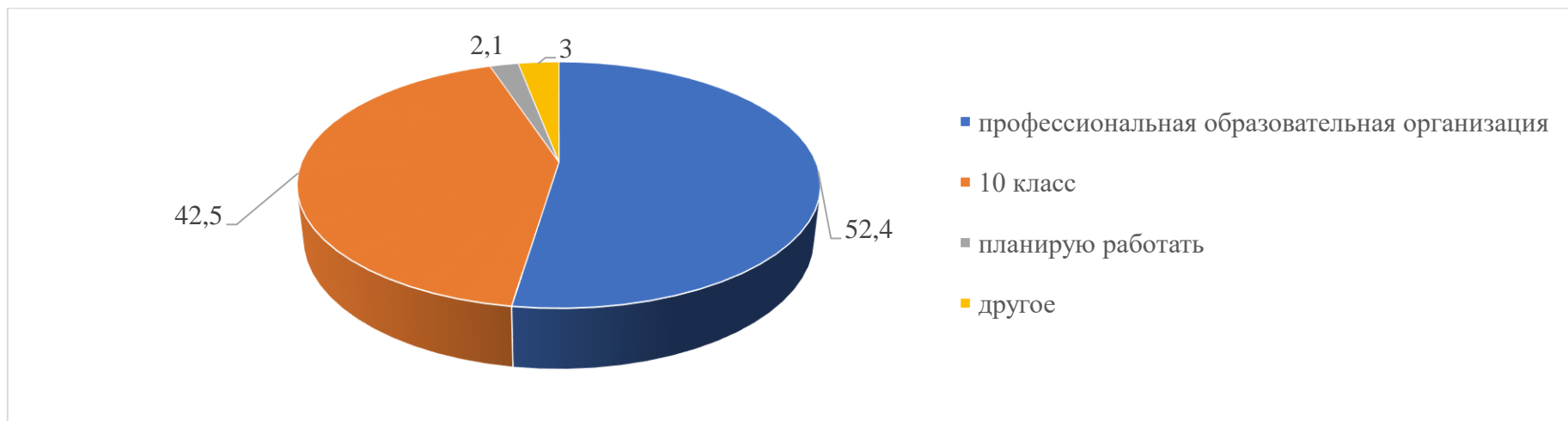


Рисунок 7. Профессиональные намерения выпускников 9-х классов г. Коряжмы, %

В качестве дальнейшего получения образования большинство выпускников 9-х классов выбирают Архангельскую область – 48,2%, г. Санкт-Петербург и Ленинградскую область выбирают 13,8% выпускников, рис.8.

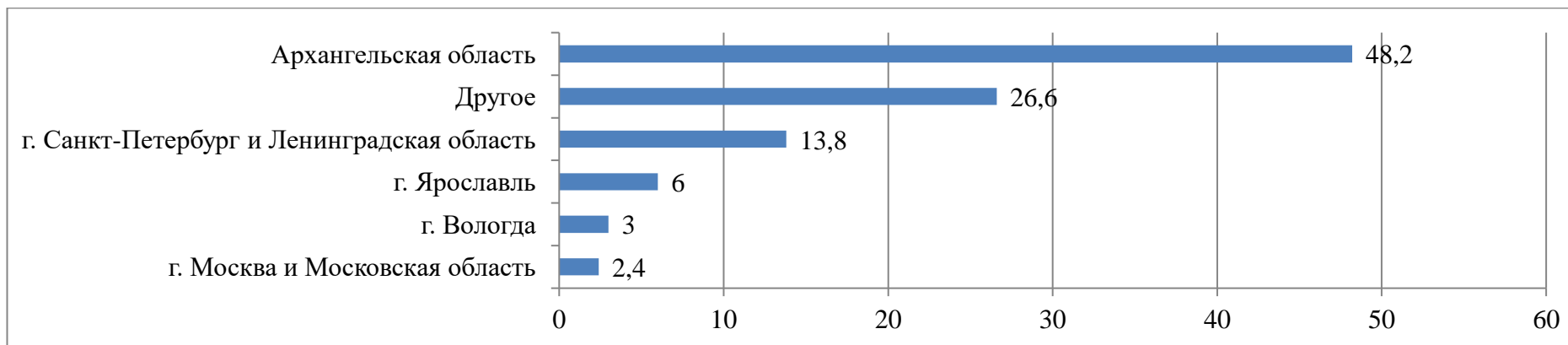


Рисунок 8. Анализ предпочтений выбора населенного пункта получения образования выпускников 9-х классов г. Коряжмы, %

В приоритетном профессиональном выборе у выпускников 9-х классов г. Коряжмы находятся профессии/ специальности, связанные с гуманитарным и социальным кластером экономики – 15,1%, культурой и искусством – 10,3%, экономикой и управлением – 10,3%.

Наименее востребованные профессии/специальности в сельском и рыбном хозяйстве – 0,7%, технологии продовольственных продуктов и потребительских товаров – 1,5%, воспроизводстве и переработке лесных ресурсов – 2,3%, рис.9.



Рисунок 9. Результаты предпочтений выбора по профессиональным отраслям выпускников 9-х классов г. Коряжмы, %

Анализ профессиональных намерений выпускников 11-х классов

В исследовании приняли участие 121 обучающихся общеобразовательных организаций г. Коряжмы. На момент проведения исследования 62,8% выпускников 11-х классов определились с выбранной профессией/специальностью, рис.10.

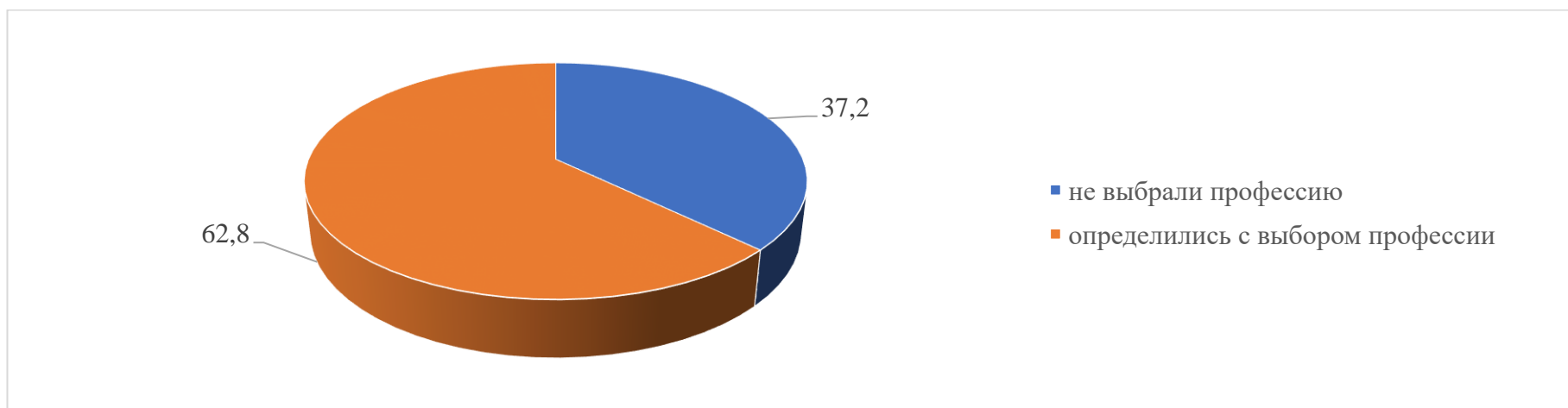


Рисунок 10. Определение профессиональных намерений выпускников 11-х классов г. Коряжмы, %

Большинство респондентов выбирают дальнейшее обучение в ВУЗах – 89,3%. Получение образования в профессиональных образовательных организациях выбирают 8,3%, планируют работать 1,7% выпускников 11-х классов г. Коряжмы, рис.11.

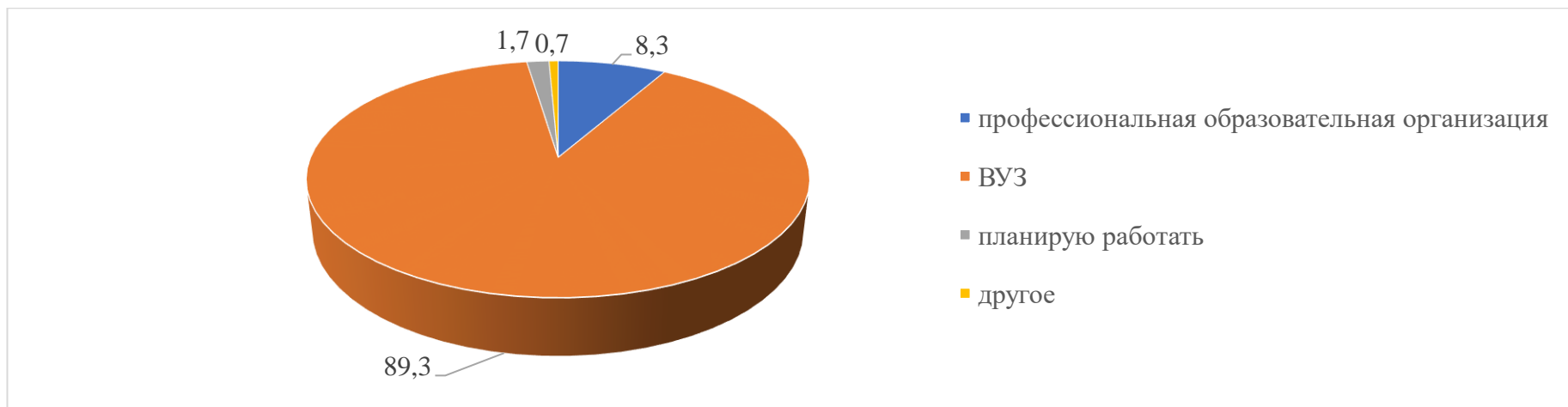


Рисунок 11. Профессиональные намерения выпускников 11-х классов г. Коряжмы, %

По полученным результатам исследования планируют остаться в Архангельской области 15% выпускников, почти 85% - имеют желание продолжить образование в других регионах страны, рис. 12.

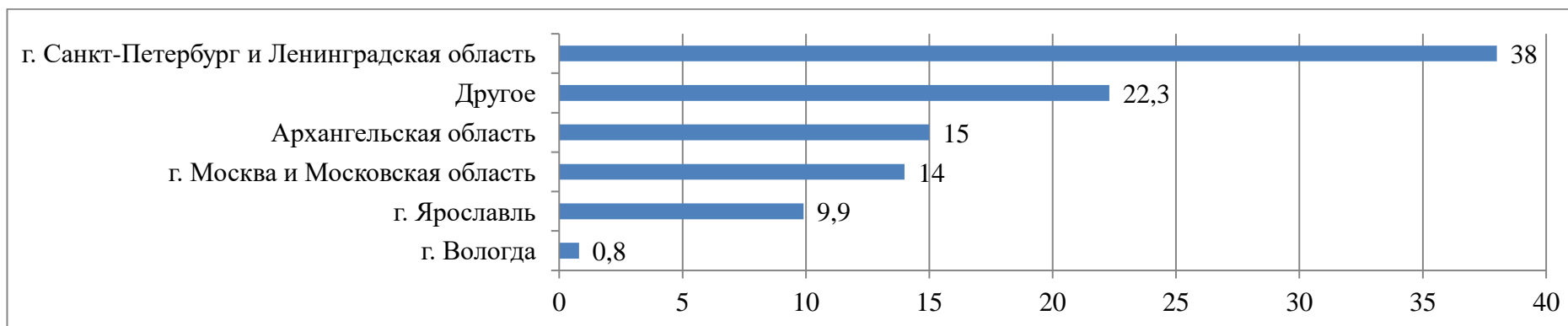


Рисунок 12. Результаты выбора населенного пункта для получения образования выпускниками 11-х классов г. Коряжмы, %

Выпускники 11-х классов г. Коряжмы выбирают профессии и специальности в сфере гуманитарных и социальных наук – 22,2%, информационно-вычислительных технологий – 15,3% и экономики и управления – 11,9%, здравоохранения – 11,9%. Наименее востребованные профессии/специальности в технологии продовольственных продуктов и потребительских товаров – 0%, воспроизводстве и переработке лесных ресурсов – 0,6% и сельском и рыбном хозяйстве – 0,6%, рис.13.



Рисунок 13. Анализ предпочтений выбора по профессиональным отраслям выпускников 11-х классов г. Коряжмы, %