

РЕЗУЛЬТАТЫ СОЦИОЛОГИЧЕСКОГО ИССЛЕДОВАНИЯ ПРОФЕССИОНАЛЬНЫХ НАМЕРЕНИЙ ВЫПУСКНИКОВ ОБЩЕОБРАЗОВАТЕЛЬНЫХ ОРГАНИЗАЦИЙ г. СЕВЕРОДВИНСКА 2024 ГОДА

В марте 2024 г. автономной некоммерческой организацией дополнительного профессионального образования «Центр опережающей профессиональной подготовки Архангельской области» (далее АНО ДПО «ЦОПП АО») проведено социологическое исследование по изучению профессиональных намерений обучающихся 9-х и 11-х классов Архангельской области.

В социологическом исследовании приняли участие 1230 выпускников общеобразовательных организаций г. Северодвинска, из них выпускники 9-ых классов – 690 чел. и выпускники 11-ых классов – 540 чел.

На 01 апреля 2024 года с выбором будущей профессии определились 50,3% респондентов, рис.1.

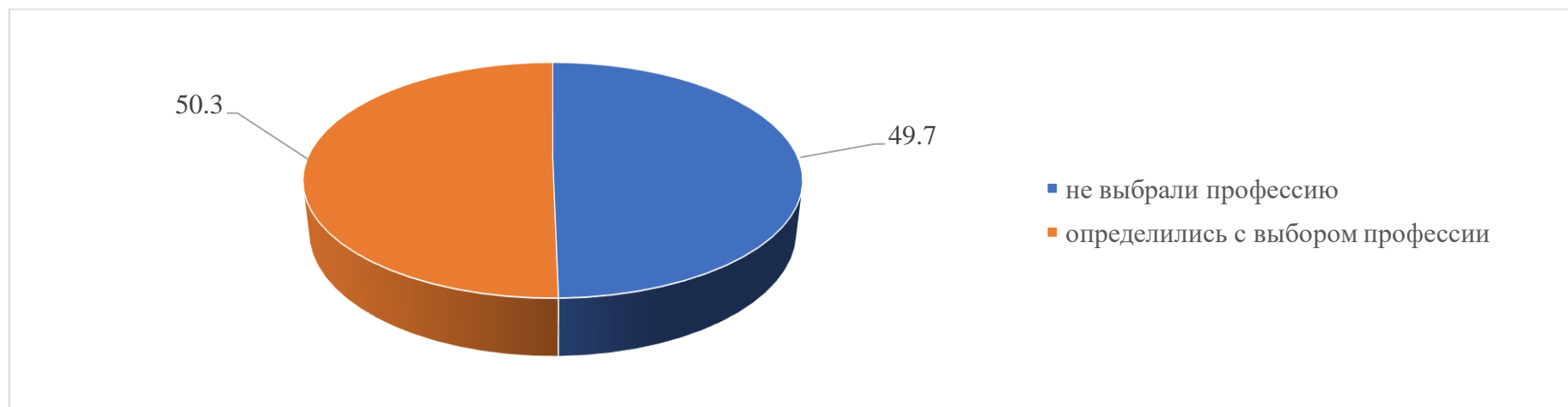


Рисунок 1. Определение профессиональных намерений респондентов, %

Результаты показали, что из общего числа выпускников 2024 года г. Северодвинска почти 39% выбирают дальнейшее обучение в организациях высшего образования, рис.2.

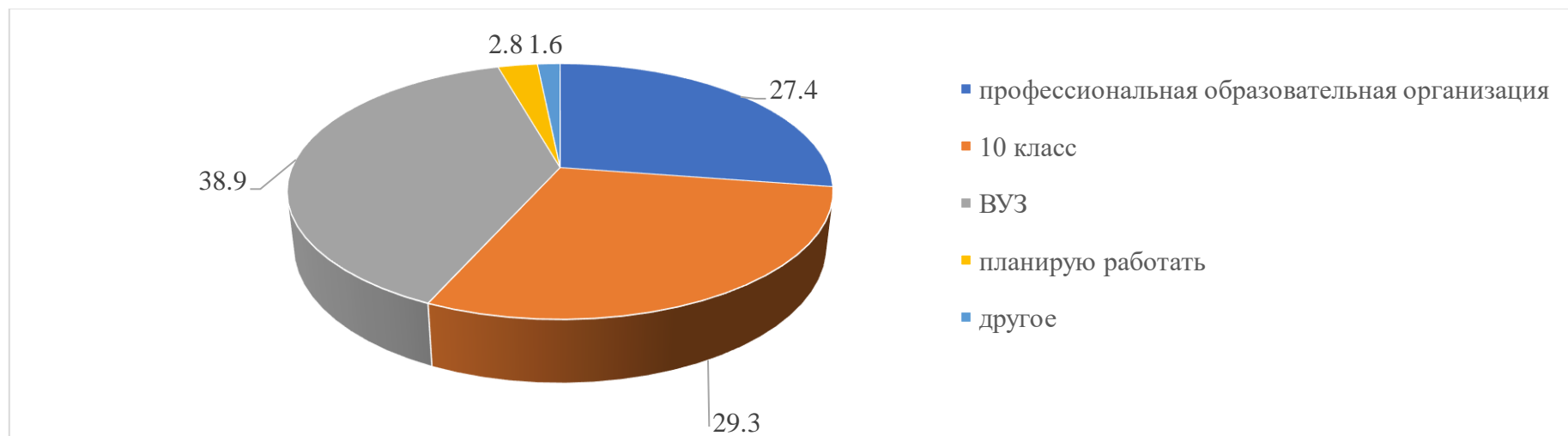


Рисунок 2. Профессиональные намерения выпускников г. Северодвинска, %

На рисунке 3 видно, как обучающиеся отвечали на вопрос о субъектах/объектах, которые помогают определиться с выбором профессии. Лидирующие позиции занимают такие субъекты/объекты, как самопознание (37,5%), семья (25%), средства массовой информации (15,2%).

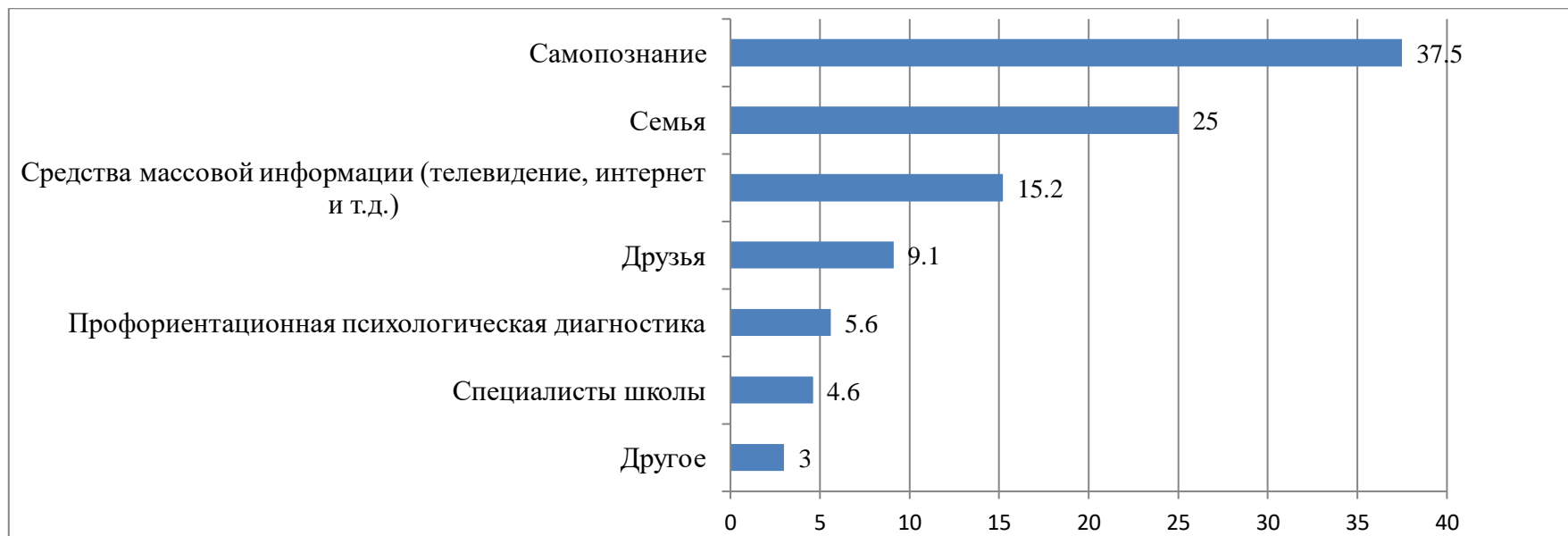


Рисунок 3. Субъекты/объекты, которые помогают определиться с выбором профессии, %

На вопрос о предпочтениях выбора населенного пункта получения дальнейшего образования были получены следующие ответы: 51,1% выпускников выбирают в качестве профессиональной образовательной площадки Архангельскую область и ее районы. Ожидается, что в Санкт-Петербург и Ленинградскую область, для продолжения обучения могут выехать 26,9% выпускников г. Северодвинска, рис.4.

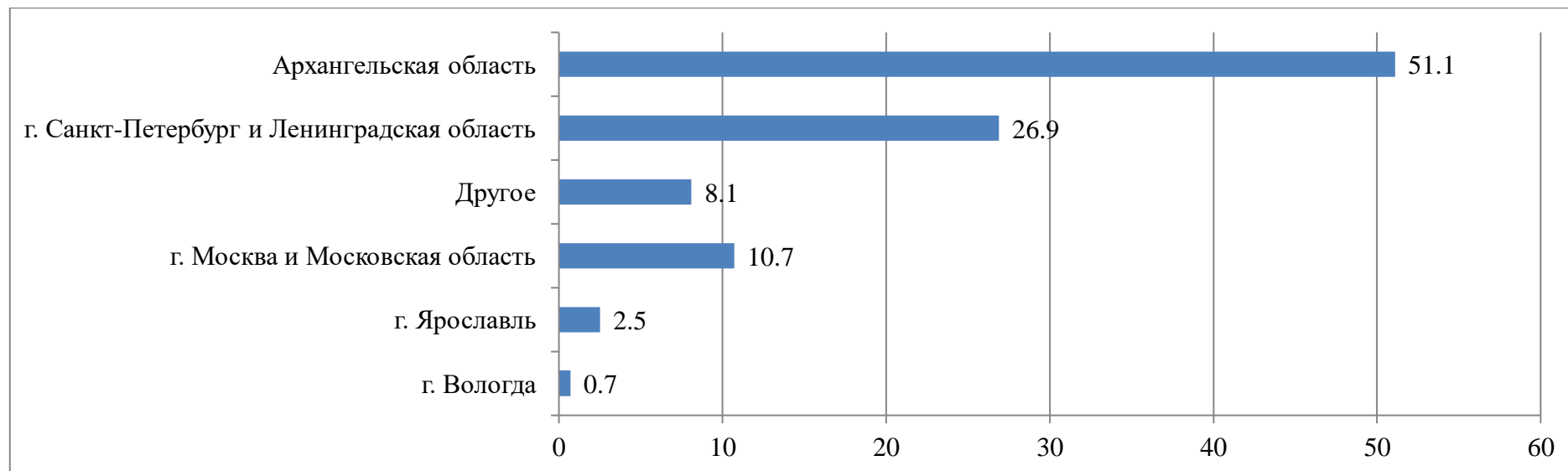


Рисунок 4. Результаты предпочтений выбора населенного пункта получения дальнейшего образования у выпускников г. Северодвинска, %

Приоритетной отраслью профессиональной деятельности выпускники г. Северодвинска выбирают профессии и специальности, связанные с гуманитарными и социальными науками – 16,7%. Далее идут информационно-вычислительные технологии – 11,3%, культура и искусство – 10,6%, экономика и управление – 9,4%.

Наименее востребованными профессиями/специальностями, в вопросе профессионального выбора, остаются сельское и рыбное хозяйство – 0,8%, технология продовольственных продуктов и потребительских товаров – 0,8%, воспроизводство и переработка лесных ресурсов – 1%, рис.5.



Рисунок 5. Анализ предпочтений выбора по профессиональным отраслям выпускников г. Северодвинска, %

Анализ профессиональных намерений выпускников 9-х классов

В исследовании приняли участие 690 обучающихся 9-х классов г. Северодвинска.

Как видно из представленной диаграммы, 49% выпускников 9-ых классов г. Северодвинска на 01 апреля 2024 года определились со своим профессиональным выбором, рис. 6.

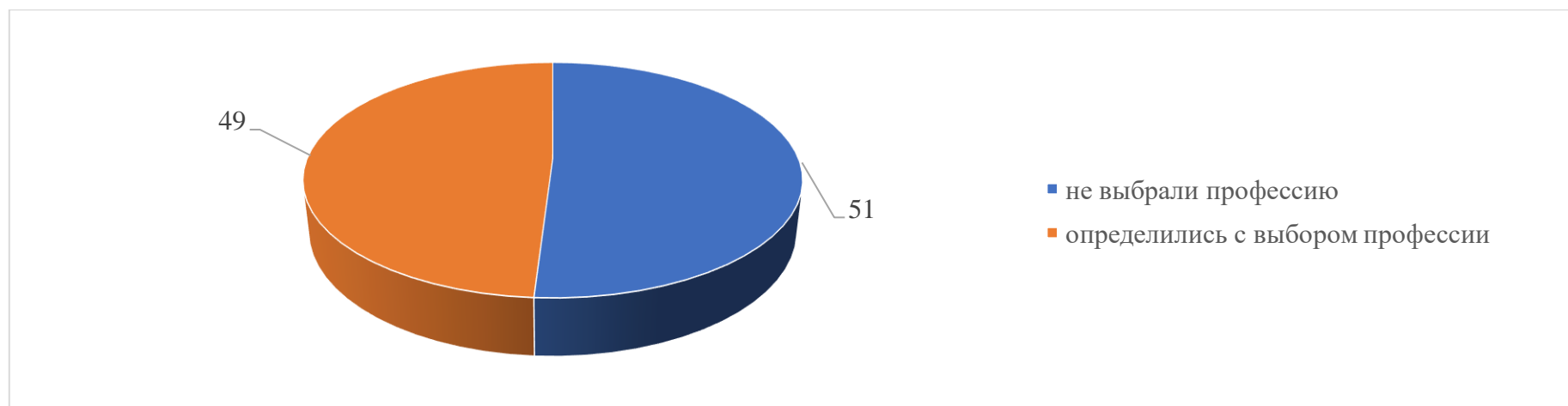


Рисунок 6. Определение профессиональных намерений выпускников 9-х классов г. Северодвинска, %

Из общего числа респондентов, 52,3% выбирают дальнейшее обучение в 10-м классе общеобразовательной организации, 42,6% выпускников готовы продолжить профессиональное образование в профессиональных образовательных организациях области. Планируют начать трудовую деятельность 3,1% выпускников 9-х классов, рис. 7.

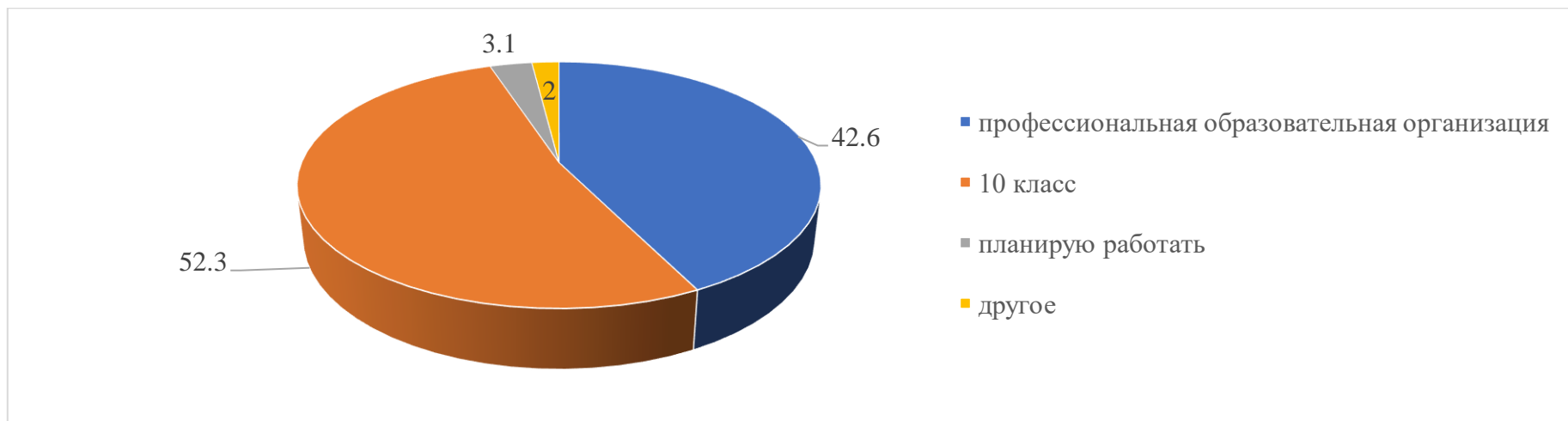


Рисунок 7. Профессиональные намерения выпускников 9-х классов г. Северодвинска, %

В качестве дальнейшего получения образования большинство выпускников 9-х классов выбирают Архангельскую область – 63%, г. Санкт-Петербург и Ленинградскую область выбирают 18,6% выпускников, рис.8.

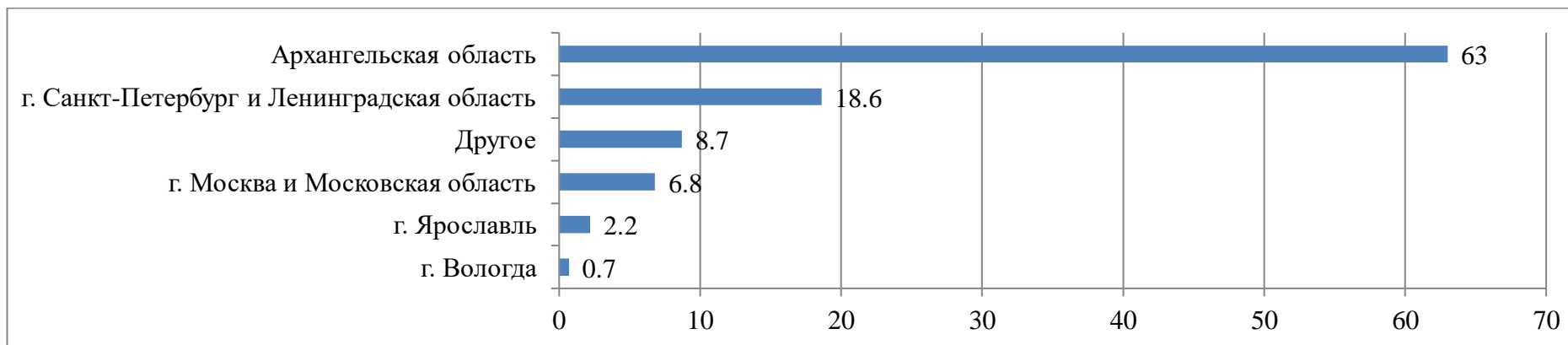


Рисунок 8. Анализ предпочтений выбора населенного пункта получения образования выпускников 9-х классов г. Северодвинска, %

В приоритетном профессиональном выборе у выпускников 9-х классов г. Северодвинска находятся профессии/ специальности, связанные с гуманитарным и социальным кластером экономики – 14,2%, культурой и искусством – 12,1%, машиностроение и материалобработка – 10,2%.

Наименее востребованные профессии/специальности в сельском и рыбном хозяйстве – 0,9%, технологии продовольственных продуктов и потребительских товаров – 0,9%. воспроизводстве и переработке лесных ресурсов – 1%, рис.9.



Рисунок 9. Результаты предпочтений выбора по профессиональным отраслям выпускников 9-х классов г. Северодвинска, %

Анализ профессиональных намерений выпускников 11-х классов

В исследовании приняли участие 540 обучающихся общеобразовательных организаций г. Северодвинска. На момент проведения исследования 52% выпускников 11-х классов определились с выбранной профессией/специальностью, рис.10.

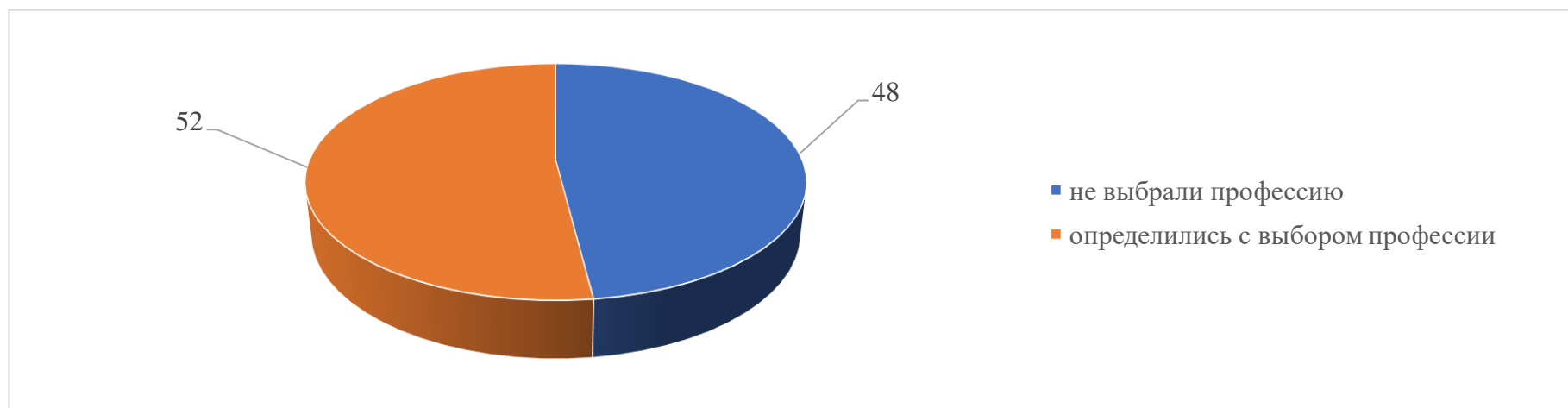


Рисунок 10. Определение профессиональных намерений выпускников 11-х классов, %

Большинство респондентов выбирают дальнейшее обучение в ВУЗах – 88,7%. Получение образования в профессиональных образовательных организациях выбирают 8%, планируют работать 2,2% выпускников 11-х классов г. Северодвинска, рис.11.

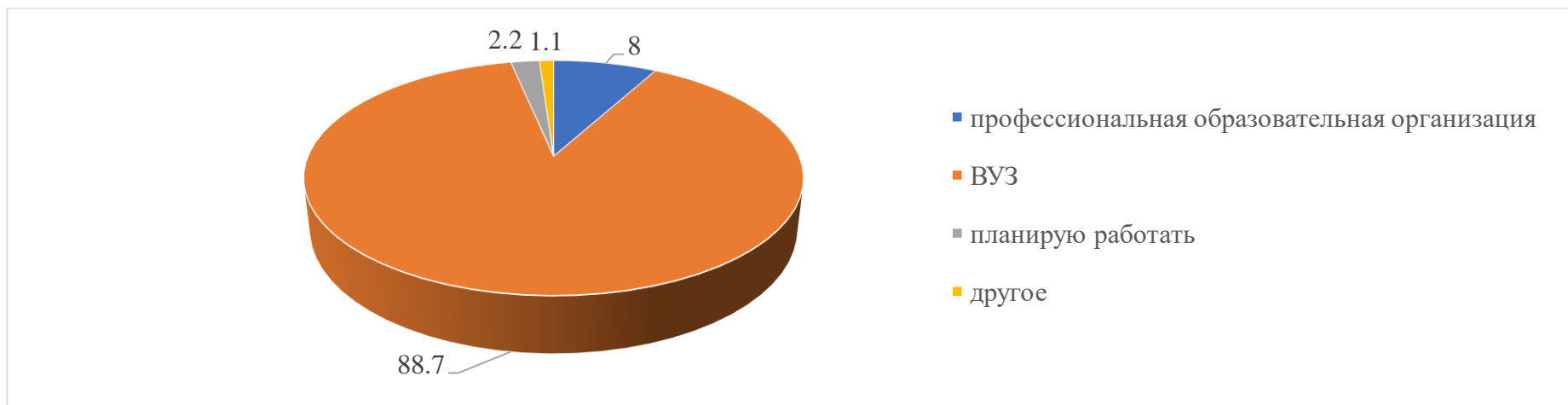


Рисунок 11. Профессиональные намерения выпускников 11-х классов г. Северодвинска, %

По полученным результатам исследования планируют остаться в Архангельской области 35,7% выпускников, почти 64,3% - имеют желание продолжить образование в других регионах страны, рис. 12.

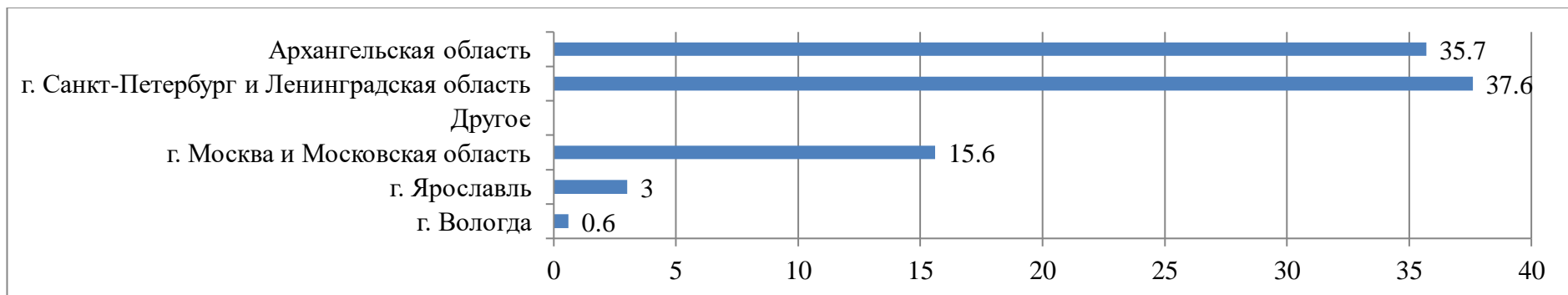


Рисунок 12. Результаты выбора населенного пункта для получения образования выпускниками 11-х классов г. Северодвинска, %

Выпускники 11-х классов г. Северодвинска выбирают профессии и специальности в сфере гуманитарных и социальных наук – 19,9%, информационно-вычислительных технологий – 13,7% и экономики и управления – 9,8%. Наименее востребованные профессии/специальности в сельском и рыбном хозяйстве – 0,7%, технологии продовольственных продуктов и потребительских товаров – 0,8% и воспроизводстве и переработке лесных ресурсов – 0,9%, рис.13.



Рисунок 13. Анализ предпочтений выбора по профессиональным отраслям выпускников 11-х классов г. Северодвинска, %