

Результаты социологического исследования профессиональных намерений выпускников профессиональных образовательных организаций Архангельской области в 2024 году

В октябре-ноябре 2024 г. автономной некоммерческой организацией дополнительного профессионального образования «Центр опережающей профессиональной подготовки Архангельской области» (далее АНО ДПО «ЦОПП АО») проведено социологическое исследование по изучению профессиональных намерений выпускников профессиональных образовательных организаций Архангельской области.

В социологическом исследовании приняли участие выпускники из 43 профессиональных образовательных организаций Архангельской области в количестве 3833 чел.

Данные участия выпускников профессиональных образовательных организаций в исследовании по профессиональным образовательным организациям представлены в таблице 1.

Таблица 1. Участие выпускников в социологическом исследовании по профессиональным образовательным организациям

№ п/п	Профессиональная образовательная организация	Кол-во выпускников, принявших участие в исследовании
1	ГАПОУ АО «Архангельский торгово-экономический колледж»	341
2	ГАПОУ АО «Архангельский медицинский колледж»	283
3	ГБПОУ АО «Архангельский государственный многопрофильный колледж»	270
4	ГБПОУ АО «Архангельский техникум строительства и экономики»	253
5	ГБПОУ АО «Архангельский педагогический колледж»	227
6	ГАПОУ АО «Вельский индустриально-экономический колледж»	222
7	ГАПОУ АО «Архангельский политехнический техникум»	205
8	ГБПОУ АО «Техникум судостроения и машиностроения»	178
9	Технологический колледжа Императора Петра I федерального государственного автономного образовательного учреждения высшего образования «Северный (Арктический) федеральный университет имени М.В. Ломоносова»	167
10	ГАПОУ АО «Северодвинский техникум социальной инфраструктуры»	154
11	ГАПОУАО «Архангельский техникум водных магистралей имени С.Н. Орешкова»	125
12	ГАПОУ АО «Техникум строительства, дизайна и технологий»	117
13	ГБПОУ АО «Онежский индустриальный техникум»	108

14	ГАПОУАО «Каргопольский индустриальный техникум»	98
15	Котласский филиал ФГБОУ ВО «ГУМРФ имени адмирала С.О. Макарова»	98
16	ГАПОУ АО «Котласский электромеханический техникум»	90
17	ГАПОУ АО «Новодвинский индустриальный техникум»	88
18	ГБПОУ АО «Котласский педагогический колледж имени А.М. Меркушева»	87
19	ГБПОУ АО «Березниковский индустриальный техникум»	74
20	ГБПОУ АО «Каргопольский педагогический колледж»	65
21	ГАПОУ АО «Красноборский лесотехнический техникум»	59
22	ГБПОУ АО «Архангельский колледж культуры и искусства»	59
23	ГБПОУАО «Мирнинский промышленно–экономический техникум»	53
24	ГАПОУ АО «Коряжемский индустриальный техникум»	48
25	ГАПОУ АО «Няндомский железнодорожный колледж»	47
26	ГАПОУ АО «Вельский сельскохозяйственный техникум имени Г.И. Шибанова»	46
27	ГБПОУ АО «Северный техникум транспорта и технологий»	43
28	ГАПОУ АО «Устьянский индустриальный техникум»	31
29	Арктический морской институт имени В.И. Воронина	28
30	ГБПОУ АО «Плещецкий торгово-промышленный техникум»	25
31	ГБПОУАО «Техникум строительства и городского хозяйства»	21
32	ГБПОУ АО «Шишицынский агропромышленный техникум»	21
33	ГБПОУ АО «Архангельский музыкальный колледж»	20
34	ПОУ «Северодвинский колледж управления и информационных технологий»	18
35	Архангельский колледж телекоммуникаций им. Б.Л. Розинга (филиал) федерального государственного бюджетного образовательного учреждения высшего образования «Санкт-Петербургский государственный университет телекоммуникаций им. проф. М.А. Бонч-Бруевича»	18
36	ГБПОУ АО «Северодвинский техникум судостроения и судоремонта»	17
37	ГБПОУ АО «Котласский транспортный техникум»	10
38	ГБПОУ АО «Верхнетоемский лесной техникум»	9
39	ГБПОУ АО «Пинежский индустриальный техникум»	4
40	ГБПОУ АО «Северодвинский техникум электромонтажа и связи»	2
41	ПОУЧ «Колледж менеджмента»	2
42	Высшая школа рыболовства и морских технологий САФУ имени М.В. Ломоносова	1
43	ЧОУ СПО «Колледж управления и права»	1

В исследовании был изучен вопрос об удовлетворенности выпускников выбором получаемой профессии/специальности. Анализ представленных данных показал, что большинство выпускников не разочаровались в выбранной ими профессии/специальности (85,4% от общего числа респондентов), что указывает на правильный профессиональный выбор и

удовлетворенность выпускников профессиональных образовательных организаций выбором получаемой профессии/специальности в целом, рисунок 1.

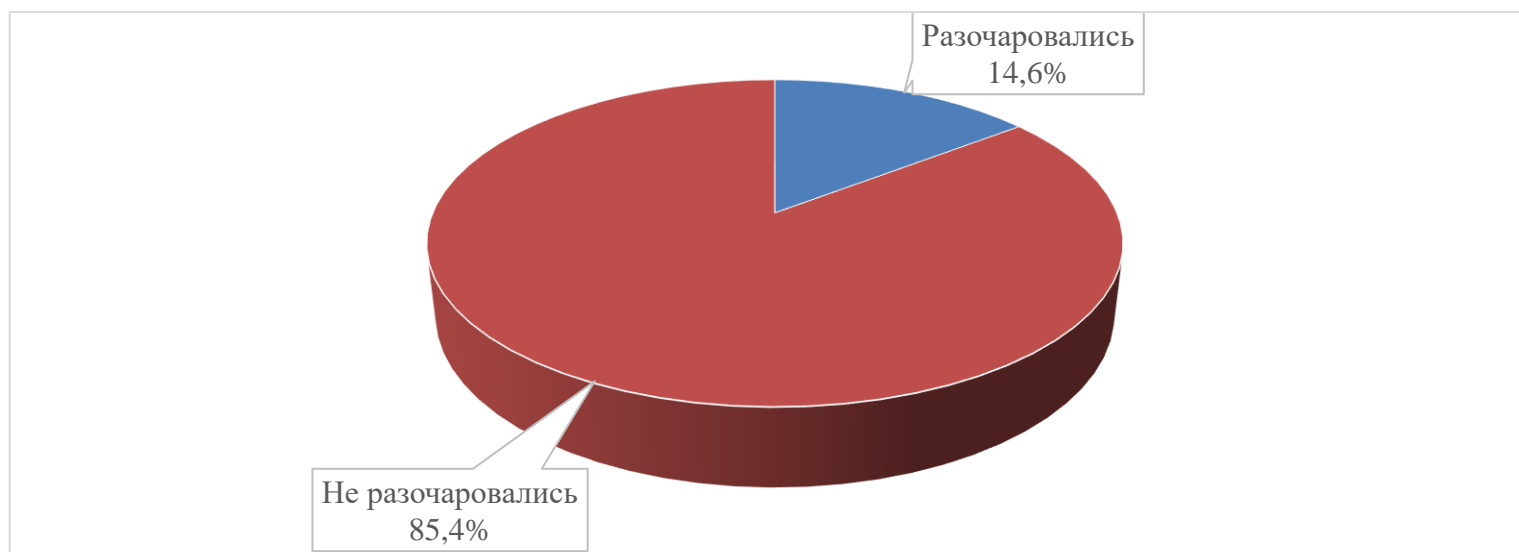


Рисунок 1. Удовлетворенность выпускников выбором получаемой профессии/специальности, %

Результаты по удовлетворенности выпускников выбором получаемой профессии/специальности по профессиональным образовательным организациям представлены в таблице 2.

Таблица 2. Удовлетворенность выпускников ПОО выбором получаемой профессии/специальности» по профессиональным образовательным организациям (из числа выпускников ПОО, принявших участие в исследовании)

Профессиональная образовательная организаций	Не разочаровались	Разочаровались
ГАПОУ АО «Архангельский торгово-экономический колледж»	90,0%	10,0%
ГАПОУ АО «Архангельский медицинский колледж»	91,2%	8,8%
ГБПОУ АО «Архангельский государственный многопрофильный колледж»	77,8%	22,2%
ГБПОУ АО «Архангельский техникум строительства и экономики»	78,3%	21,7%
ГБПОУ АО «Архангельский педагогический колледж»	80,6%	19,4%

ГАПОУ АО «Вельский индустриально-экономический колледж»	87,8%	12,2%
ГАПОУ АО «Архангельский политехнический техникум»	84,9%	15,1%
ГБПОУ АО «Техникум судостроения и машиностроения»	84,3%	15,7%
Технологический колледжа Императора Петра I федерального государственного автономного образовательного учреждения высшего образования «Северный (Арктический) федеральный университет имени М.В. Ломоносова»	81,4%	18,6%
ГАПОУ АО «Северодвинский техникум социальной инфраструктуры»	88,3%	11,7%
ГАПОУАО «Архангельский техникум водных магистралей имени С.Н. Орешкова»	82,4%	17,6%
ГАПОУ АО «Техникум строительства, дизайна и технологий»	80,3%	19,7%
ГБПОУ АО «Онежский индустриальный техникум»	91,7%	8,3%
ГАПОУАО «Каргопольский индустриальный техникум»	92,9%	7,1%
Котласский филиал ФГБОУ ВО «ГУМРФ имени адмирала С.О. Макарова»	84,7%	15,3%
ГАПОУ АО «Котласский электромеханический техникум»	83,3%	16,7%
ГАПОУ АО «Новодвинский индустриальный техникум»	81,8%	18,2%
ГБПОУ АО «Котласский педагогический колледж имени А.М. Меркушева»	78,2%	21,8%
ГБПОУ АО «Березниковский индустриальный техникум»	94,6%	5,4%
ГБПОУ АО «Каргопольский педагогический колледж»	76,9%	23,1%
ГАПОУ АО «Красноборский лесотехнический техникум	89,8%	10,2%
ГБПОУ АО «Архангельский колледж культуры и искусства»	89,8%	10,2%
ГБПОУАО «Мирнинский промышленно-экономический техникум»	88,7%	11,3%
ГАПОУ АО «Коряжемский индустриальный техникум»	89,6%	10,4%
ГАПОУ АО «Няндомский железнодорожный колледж»	87,2%	12,8%
ГАПОУ АО «Вельский сельскохозяйственный техникум имени Г.И. Шибанова»	71,7%	28,3%
ГБПОУ АО «Северный техникум транспорта и технологий»	100,0%	0,0%
ГАПОУ АО «Устьянский индустриальный техникум»	80,6%	19,4%
Арктический морской институт имени В.И. Воронина	78,6%	21,4%
ГБПОУ АО «Плещецкий торгово-промышленный техникум»	84,0%	16,0%
ГБПОУАО «Техникум строительства и городского хозяйства»	90,5%	9,5%
ГБПОУ АО «Шишицынский агропромышленный техникум»	95,2%	4,8%
ГБПОУ АО «Архангельский музыкальный колледж»	95,0%	5,0%
ПОУ «Северодвинский колледж управления и информационных технологий»	83,3%	16,7%
Архангельский колледж телекоммуникаций им. Б.Л. Розинга (филиал) федерального государственного бюджетного образовательного учреждения высшего образования «Санкт-Петербургский государственный университет телекоммуникаций им. проф. М.А. Бонч-Бруевича»	88,9%	11,1%
ГБПОУ АО «Северодвинский техникум судостроения и судоремонта»	76,5%	23,5%
ГБПОУ АО «Котласский транспортный техникум»	100,0%	0,0%
ГБПОУ АО «Верхнетоемский лесной техникум»	88,9%	11,1%
ГБПОУ АО «Пинежский индустриальный техникум»	100,0%	0,0%

После окончания профессиональной образовательной организации 39% выпускников планируют работать по полученной специальности, 26,3% выпускников еще не определились с вопросом дальнейшего трудоустройства. С данной категорией выпускников необходимо проводить дополнительную работу по содействию их дальнейшего выбора работодателя и трудоустройства. 11,6% опрошенных выпускников ПОО намереваются работать не по полученной специальности, рисунок 2.

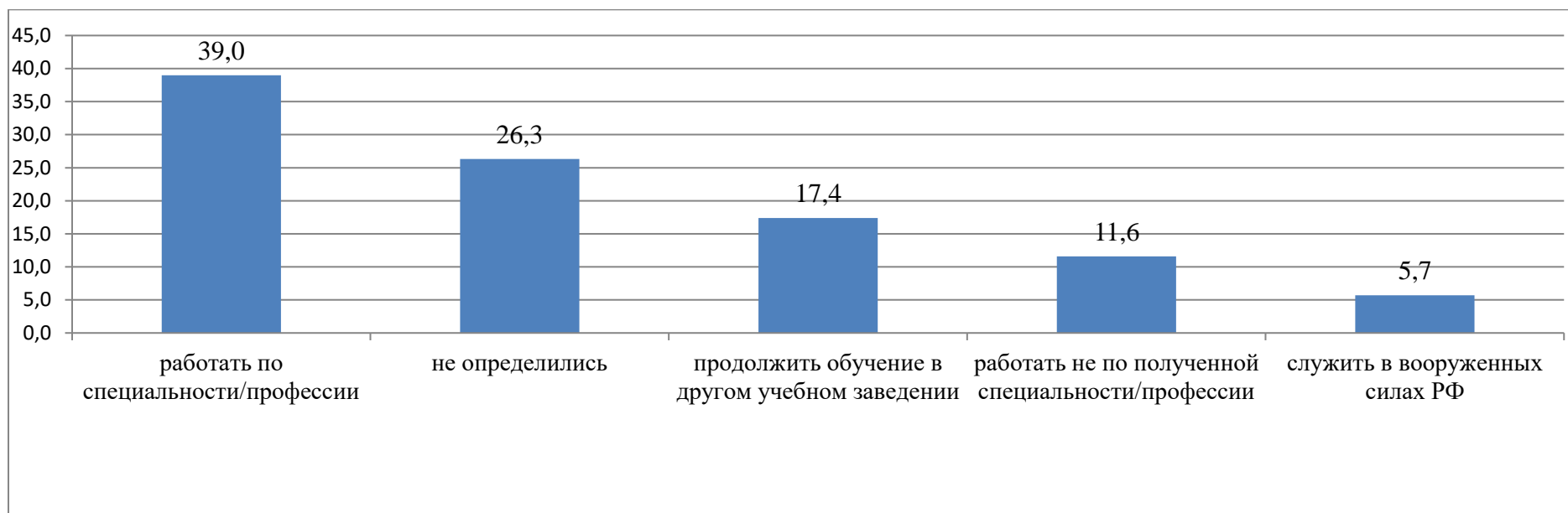


Рисунок 2. Планы выпускников после окончания профессиональной образовательной организации, %

Данные по дальнейшим планам выпускников в разрезе профессиональных образовательных организаций представлены в таблице 3.

Таблица 3. Планы выпускников после окончания профессиональной образовательной организации по ПОО (из числа выпускников ПОО, принявших участие в исследовании)

Профессиональная образовательная организация	Продолжить обучение в другом учебном заведении	Работать по специальности	Работать не по полученной специальности	Служить в Вооруженных Силах РФ	Не определились
ГАПОУ АО «Архангельский торгово-экономический колледж»	19,1%	52,2%	11,1%	1,8%	15,8%
ГАПОУ АО «Архангельский медицинский колледж»	17,0%	51,5%	7,1%	0,4%	24,0%
ГБПОУ АО «Архангельский государственный многопрофильный колледж»	19,3%	35,2%	15,9%	3,7%	25,9%
ГБПОУ АО «Архангельский техникум строительства и экономики»	16,2%	36,0%	11,9%	8,3%	27,6%
ГБПОУ АО «Архангельский педагогический колледж»	25,1%	32,6%	15,9%	1,3%	25,1%
ГАПОУ АО «Вельский индустриально-экономический колледж»	15,8%	31,5%	14,0%	5,9%	32,8%
ГАПОУ АО «Архангельский политехнический техникум»	13,2%	42,0%	16,6%	4,4%	23,8%
ГБПОУ АО «Техникум судостроения и машиностроения»	23,0%	32,0%	8,4%	10,1%	26,5%
Технологический колледжа Императора Петра I федерального государственного автономного образовательного учреждения высшего образования «Северный (Арктический) федеральный университет имени М.В. Ломоносова»	13,8%	43,1%	7,8%	4,8%	30,5%
ГАПОУ АО «Северодвинский техникум социальной инфраструктуры»	14,3%	44,2%	11,0%	3,9%	26,6%
ГАПОУАО «Архангельский техникум водных магистралей имени С.Н. Орешкова»	10,4%	44,8%	10,4%	4,0%	30,4%
ГАПОУ АО «Техникум строительства, дизайна и технологий»	11,1%	30,8%	14,5%	4,3%	39,3%
ГБПОУ АО «Онежский индустриальный техникум»	12,0%	37,0%	10,2%	7,4%	33,4%
ГАПОУАО «Каргопольский индустриальный техникум»	14,3%	33,7%	18,4%	7,1%	26,5%
Котласский филиал ФГБОУ ВО «ГУМРФ имени адмирала С.О. Макарова»	13,3%	48,0%	5,1%	4,1%	29,5%
ГАПОУ АО «Котласский электромеханический техникум»	13,3%	36,7%	11,1%	8,9%	30,0%
ГАПОУ АО «Новодвинский индустриальный техникум»	27,3%	30,7%	10,2%	14,8%	17,0%
ГБПОУ АО «Котласский педагогический колледж имени А.М. Меркушева»	28,7%	20,7%	19,5%	3,4%	27,7%
ГБПОУ АО «Березниковский индустриальный техникум»	17,6%	25,7%	9,5%	10,8%	36,4%
ГБПОУ АО «Каргопольский педагогический колледж»	13,8%	41,5%	15,4%	3,1%	26,2%
ГАПОУ АО «Красноборский лесотехнический техникум»	13,6%	30,5%	6,8%	20,3%	28,8%
ГБПОУ АО «Архангельский колледж культуры и искусства»	32,2%	37,3%	8,5%	0,0%	22,0%
ГБПОУАО «Мирнинский промышленно-экономический техникум»	15,1%	43,4%	5,7%	5,7%	30,1%
ГАПОУ АО «Коряжемский индустриальный техникум»	6,3%	41,7%	16,7%	14,6%	20,7%
ГАПОУ АО «Няндомский железнодорожный колледж»	12,8%	27,7%	19,1%	4,3%	36,1%
ГАПОУ АО «Вельский сельскохозяйственный техникум имени Г.И. Шибанова»	13,0%	21,7%	15,2%	13,0%	37,1%
ГБПОУ АО «Северный техникум транспорта и технологий»	25,6%	2,3%	60,5%	9,3%	2,3%

ГАПОУ АО «Устьянский индустриальный техникум»	22,6%	25,8%	9,7%	12,9%	29,0%
Арктический морской институт имени В.И. Воронина	14,3%	67,9%	3,6%	10,7%	3,5%
ГБПОУ АО «Плесецкий торгово-промышленный техникум»	16,0%	40,0%	8,0%	24,0%	12,0%
ГБПОУАО «Техникум строительства и городского хозяйства»	19,0%	9,5%	9,5%	4,8%	57,2%
ГБПОУ АО «Шипицынский агропромышленный техникум»	9,5%	42,9%	0,0%	14,3%	33,3%
ГБПОУ АО «Архангельский музыкальный колледж»	40,0%	35,0%	0,0%	0,0%	25,0%
ПОУ «Северодвинский колледж управления и информационных технологий»	33,3%	38,9%	0,0%	0,0%	27,8%
Архангельский колледж телекоммуникаций им. Б.Л. Розинга (филиал) федерального государственного бюджетного образовательного учреждения высшего образования «Санкт-Петербургский государственный университет телекоммуникаций им. проф. М.А. Бонч-Бруевича»	11,1%	55,6%	11,1%	16,7%	5,5%
ГБПОУ АО «Северодвинский техникум судостроения и судоремонта»	29,4%	41,2%	5,9%	11,8%	11,7%
ГБПОУ АО «Котласский транспортный техникум»	10,0%	50,0%	0,0%	0,0%	40,0%
ГБПОУ АО «Верхнетоемский лесной техникум»	11,1%	0,0%	11,1%	44,4%	33,4%
ГБПОУ АО «Пинежский индустриальный техникум»	25,0%	25,0%	0,0%	50,0%	0,0%

Продолжить своё дальнейшее профессиональное образование стремятся 64% респондентов, что указывает на хороший интеллектуальный потенциал выпускников профессиональных образовательных организаций, рисунок 3.

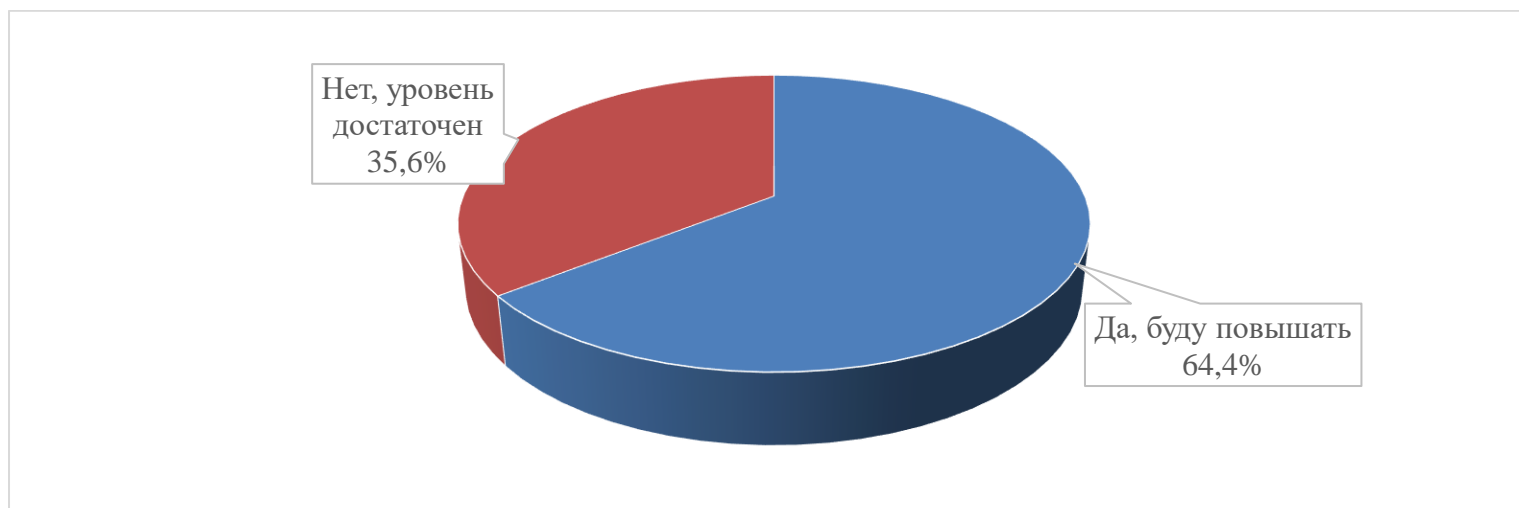


Рисунок 3. Планы выпускников по дальнейшему профессиональному образованию, %

В целом необходимо отметить стремление выпускников профессиональных образовательных организаций к повышению своего профессионального образования. Данные по профессиональным образовательным организациям отражены в таблице 4.

Таблица 4. Намерения выпускников ПОО по получению дальнейшего профессионального образования (из числа выпускников ПОО, принявших участие в исследовании)

Профессиональная образовательная организация	Да	Нет
ГАПОУ АО «Архангельский торгово-экономический колледж»	60,4%	39,6%
ГАПОУ АО «Архангельский медицинский колледж»	65,4%	34,6%
ГБПОУ АО «Архангельский государственный многопрофильный колледж»	66,3%	33,7%
ГБПОУ АО «Архангельский техникум строительства и экономики»	62,5%	37,5%
ГБПОУ АО «Архангельский педагогический колледж»	75,8%	24,2%
ГАПОУ АО «Вельский индустриально-экономический колледж»	50,9%	49,1%
ГАПОУ АО «Архангельский политехнический техникум»	65,9%	34,1%
ГБПОУ АО «Техникум судостроения и машиностроения»	71,3%	28,7%
Технологический колледжа Императора Петра I федерального государственного автономного образовательного учреждения высшего образования «Северный (Арктический) федеральный университет имени М.В. Ломоносова»	66,5%	33,5%
ГАПОУ АО «Северодвинский техникум социальной инфраструктуры»	60,4%	39,6%
ГАПОУАО «Архангельский техникум водных магистралей имени С.Н. Орешкова»	67,2%	32,8%
ГАПОУ АО «Техникум строительства, дизайна и технологий»	62,4%	37,6%
ГБПОУ АО «Онежский индустриальный техникум»	65,7%	34,3%
ГАПОУАО «Каргопольский индустриальный техникум»	63,3%	36,7%
Котласский филиал ФГБОУ ВО «ГУМРФ имени адмирала С.О. Макарова»	69,4%	30,6%
ГАПОУ АО «Котласский электромеханический техникум»	65,6%	34,4%
ГАПОУ АО «Новодвинский индустриальный техникум»	67,0%	33,0%
ГБПОУ АО «Котласский педагогический колледж имени А.М. Меркушева»	56,3%	43,7%
ГБПОУ АО «Березниковский индустриальный техникум»	62,2%	37,8%
ГБПОУ АО «Каргопольский педагогический колледж»	60,0%	40,0%
ГАПОУ АО «Красноборский лесотехнический техникум»	72,9%	27,1%
ГБПОУ АО «Архангельский колледж культуры и искусства»	76,3%	23,7%
ГБПОУАО «Мирнинский промышленно-экономический техникум»	77,4%	22,6%
ГАПОУ АО «Коряжемский индустриальный техникум»	47,9%	52,1%
ГАПОУ АО «Няндомский железнодорожный колледж»	61,7%	38,3%
ГАПОУ АО «Вельский сельскохозяйственный техникум имени Г.И. Шибанова»	58,7%	41,3%
ГБПОУ АО «Северный техникум транспорта и технологий»	67,4%	32,6%
ГАПОУ АО «Устьянский индустриальный техникум»	45,2%	54,8%

Арктический морской институт имени В.И. Воронина	64,3%	35,7%
ГБПОУ АО «Плесецкий торгово-промышленный техникум»	64,0%	36,0%
ГБПОУАО «Техникум строительства и городского хозяйства»	61,9%	38,1%
ГБПОУ АО «Шипицынский агропромышленный техникум»	71,4%	28,6%
ГБПОУ АО «Архангельский музыкальный колледж»	70,0%	30,0%
ПОУ «Северодвинский колледж управления и информационных технологий»	55,6%	44,4%
Архангельский колледж телекоммуникаций им. Б.Л. Розинга (филиал) федерального государственного бюджетного образовательного учреждения высшего образования «Санкт-Петербургский государственный университет телекоммуникаций им. проф. М.А. Бонч-Бруевича»	55,6%	44,4%
ГБПОУ АО «Северодвинский техникум судостроения и судоремонта»	76,5%	23,5%
ГБПОУ АО «Котласский транспортный техникум»	60,0%	40,0%
ГБПОУ АО «Верхнетоемский лесной техникум»	66,7%	33,3%
ГБПОУ АО «Пинежский индустриальный техникум»	100,0%	0,0%

На вопрос об определении будущего места трудоустройства 88% выпускников ответили отрицательно. В это число вошли выпускники, которые планируют после окончания ПОО служить в вооруженных силах РФ; выпускники, планирующие работать не по освоенной ими профессии/специальности (рисунок 4).

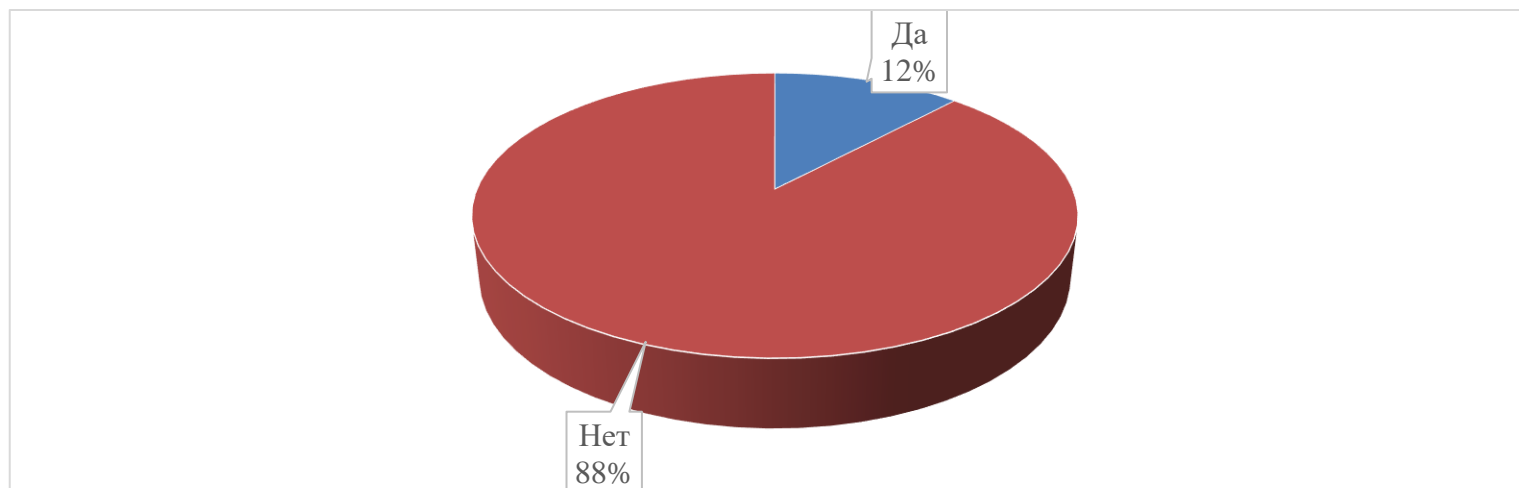


Рисунок 4. Определение будущего места трудоустройства, %

Полученный результат по определению профессиональных намерений выпускников профессиональных образовательных организаций указывает на необходимость дополнительной работы с выпускниками, работодателями, а также на повышение эффективности работы центров карьеры, созданных на базах профессиональных образовательных организаций. Данные по профессиональным образовательным организациям отражены в таблице 5.

Таблица 5. Определение будущего места трудоустройства у выпускников ПОО (из числа выпускников ПОО, принявших участие в исследовании)

Профессиональная образовательная организация	Да	Нет
ГАПОУ АО «Архангельский торгово-экономический колледж»	17,9%	82,1%
ГАПОУ АО «Архангельский медицинский колледж»	10,6%	89,4%
ГБПОУ АО «Архангельский государственный многопрофильный колледж»	11,9%	88,1%
ГБПОУ АО «Архангельский техникум строительства и экономики»	7,1%	92,9%
ГБПОУ АО «Архангельский педагогический колледж»	6,2%	93,8%
ГАПОУ АО «Вельский индустриально-экономический колледж»	7,2%	92,8%
ГАПОУ АО «Архангельский политехнический техникум»	9,8%	90,2%
ГБПОУ АО «Техникум судостроения и машиностроения»	21,3%	78,7%
Технологический колледжа Императора Петра I федерального государственного автономного образовательного учреждения высшего образования «Северный (Арктический) федеральный университет имени М.В. Ломоносова»	11,4%	88,6%
ГАПОУ АО «Северодвинский техникум социальной инфраструктуры»	15,6%	84,4%
ГАПОУАО «Архангельский техникум водных магистралей имени С.Н. Орешкова»	19,2%	80,8%
ГАПОУ АО «Техникум строительства, дизайна и технологий»	9,4%	90,6%
ГБПОУ АО «Онежский индустриальный техникум»	7,4%	92,6%
ГАПОУАО «Каргопольский индустриальный техникум»	13,3%	86,7%
Котласский филиал ФГБОУ ВО «ГУМРФ имени адмирала С.О. Макарова»	15,3%	84,7%
ГАПОУ АО «Котласский электромеханический техникум»	5,6%	94,4%
ГАПОУ АО «Новодвинский индустриальный техникум»	18,2%	81,8%
ГБПОУ АО «Котласский педагогический колледж имени А.М. Меркушева»	9,2%	90,8%
ГБПОУ АО «Березниковский индустриальный техникум»	2,7%	97,3%
ГБПОУ АО «Каргопольский педагогический колледж»	3,1%	96,9%
ГАПОУ АО «Красноборский лесотехнический техникум»	13,6%	86,4%
ГБПОУ АО «Архангельский колледж культуры и искусства»	20,3%	79,7%
ГБПОУАО «Мирнинский промышленно-экономический техникум»	5,7%	94,3%
ГАПОУ АО «Коряжемский индустриальный техникум»	10,4%	89,6%
ГАПОУ АО «Няндомский железнодорожный колледж»	21,3%	78,7%

ГАПОУ АО «Вельский сельскохозяйственный техникум имени Г.И. Шибанова»	8,7%	91,3%
ГБПОУ АО «Северный техникум транспорта и технологий»	16,3%	83,7%
ГАПОУ АО «Устьянский индустриальный техникум»	6,5%	93,5%
Арктический морской институт имени В.И. Воронина	32,1%	67,9%
ГБПОУ АО «Плесецкий торгово-промышленный техникум»	8,0%	92,0%
ГБПОУАО «Техникум строительства и городского хозяйства»	0,0%	100,0%
ГБПОУ АО «Шипицынский агропромышленный техникум»	19,0%	81,0%
ГБПОУ АО «Архангельский музыкальный колледж»	10,0%	90,0%
ПОУ «Северодвинский колледж управления и информационных технологий»	11,1%	88,9%
Архангельский колледж телекоммуникаций им. Б.Л. Розинга (филиал) федерального государственного бюджетного образовательного учреждения высшего образования «Санкт-Петербургский государственный университет телекоммуникаций им. проф. М.А. Бонч-Бруевича»	33,3%	66,7%
ГБПОУ АО «Северодвинский техникум судостроения и судоремонта»	29,4%	70,6%
ГБПОУ АО «Котласский транспортный техникум»	10,0%	90,0%
ГБПОУ АО «Верхнетоемский лесной техникум»	22,2%	77,8%
ГБПОУ АО «Пинежский индустриальный техникум»	0,0%	100,0%

На вопрос «Какие трудности испытывают выпускники при выборе будущего места трудоустройства» 31,6% выпускников ответили, что планируют сменить профессиональную сферу деятельности, 18% выпускников не устраивает заработная плата, условия работы, социальный пакет, 17,8% выпускников указали на проблему отсутствия у них опыта работы и отказ на этом основании в трудоустройстве у работодателя, рисунок 5.



Рисунок 5. Трудности при выборе будущего места трудоустройства (из числа выпускников, не определившихся с будущим местом трудоустройства), %

Ситуация по трудностям в определении вопроса трудоустройства в разрезе профессиональных образовательных организаций представлена в таблице 6.

Таблица 6. Трудности при выборе будущего места трудоустройства у выпускников профессиональных образовательных организаций

Профессиональная образовательная организация	ПОО не помогает в труд-стве	Планирую сменить проф. сферу деятельности	Недостаточно работодателей по профилю	Недостаточно квалификация по мнению работодателя	Не берут без опыта работы	Не устраивает зарплата, условия работы, соц. пакет	Другое
ГАПОУ АО «Архангельский торгово-экономический колледж»	4,3%	27,5%	5,0%	5,7%	25,7%	18,6%	13,2%
ГАПОУ АО «Архангельский медицинский колледж»	5,9%	22,1%	3,2%	2,8%	4,3%	41,5%	20,2%
ГБПОУ АО «Архангельский государственный многопрофильный колледж»	10,1%	32,8%	4,6%	4,6%	16,8%	18,5%	12,6%
ГБПОУ АО «Архангельский техникум строительства и экономики»	10,6%	30,2%	9,4%	4,7%	24,3%	12,3%	8,5%
ГБПОУ АО «Архангельский педагогический колледж»	6,1%	33,8%	3,8%	5,6%	8,9%	28,6%	13,2%
ГАПОУ АО «Вельский индустриально-экономический колледж»	14,6%	33,0%	7,3%	1,9%	22,8%	12,1%	8,3%
ГАПОУ АО «Архангельский политехнический техникум»	21,1%	33,0%	7,0%	1,6%	21,1%	11,4%	4,8%
ГБПОУ АО «Техникум судостроения и машиностроения»	10,7%	44,3%	6,4%	3,6%	7,9%	20,7%	6,4%
Технологический колледжа Императора Петра I федерального государственного автономного образовательного учреждения высшего образования «Северный (Арктический) федеральный университет имени М.В. Ломоносова»	11,5%	26,4%	6,1%	4,1%	24,3%	14,2%	13,4%
ГАПОУ АО «Северодвинский техникум социальной инфраструктуры»	10,8%	33,1%	5,4%	4,6%	14,6%	19,2%	12,3%
ГАПОУАО «Архангельский техникум водных магистралей имени С.Н. Орешкова»	8,9%	30,7%	7,9%	2,0%	14,9%	17,8%	17,8%
ГАПОУ АО «Техникум строительства, дизайна и технологий»	13,2%	38,7%	6,6%	2,8%	16,0%	6,6%	16,1%
ГБПОУ АО «Онежский индустриальный техникум»	20,0%	31,0%	2,0%	1,0%	26,0%	10,0%	10,0%

ГАПОУАО «Каргопольский индустриальный техникум»	15,3%	35,3%	4,7%	2,4%	20,0%	18,8%	3,5%
Котласский филиал ФГБОУ ВО «ГУМРФ имени адмирала С.О. Макарова»	12,0%	32,5%	7,2%	7,2%	13,3%	15,7%	12,1%
ГАПОУ АО «Котласский электромеханический техникум»	11,8%	28,2%	8,2%	8,2%	23,5%	8,2%	11,9%
ГАПОУ АО «Новодвинский индустриальный техникум»	2,8%	45,8%	11,1%	2,8%	12,5%	13,9%	11,1%
ГБПОУ АО «Котласский педагогический колледж имени А.М. Меркушева»	3,8%	48,1%	1,3%	3,8%	10,1%	20,3%	12,6%
ГБПОУ АО «Березниковский индустриальный техникум»	15,3%	36,1%	11,1%	0,0%	20,8%	13,9%	2,8%
ГБПОУ АО «Каргопольский педагогический колледж»	3,2%	34,9%	3,2%	4,8%	4,8%	27,0%	22,1%
ГАПОУ АО «Красноборский лесотехнический техникум»	13,7%	29,4%	9,8%	2,0%	31,4%	9,8%	3,9%
ГБПОУ АО «Архангельский колледж культуры и искусства»	2,1%	21,3%	25,5%	6,4%	10,6%	10,6%	23,5%
ГБПОУАО «Мирнинский промышленно–экономический техникум»	6,0%	18,0%	8,0%	6,0%	36,0%	12,0%	14,0%
ГАПОУ АО «Коряжемский индустриальный техникум»	14,0%	27,9%	7,0%	2,3%	27,9%	16,3%	4,6%
ГАПОУ АО «Няндомский железнодорожный колледж»	13,5%	64,9%	5,4%	0,0%	8,1%	0,0%	8,1%
ГАПОУ АО «Вельский сельскохозяйственный техникум имени Г.И. Шибанова»	14,3%	26,2%	11,9%	4,8%	23,8%	14,3%	4,7%
ГБПОУ АО «Северный техникум транспорта и технологий»	5,6%	5,6%	0,0%	2,8%	38,9%	2,8%	44,3%
ГАПОУ АО «Устьянский индустриальный техникум»	17,2%	41,4%	3,4%	3,4%	17,2%	13,8%	3,6%
Арктический морской институт имени В.И. Воронина	21,1%	15,8%	0,0%	0,0%	15,8%	47,3%	0,0%
ГБПОУ АО «Плесецкий торгово-промышленный техникум»	17,4%	26,1%	8,7%	0,0%	30,4%	8,7%	8,7%
ГБПОУАО «Техникум строительства и городского хозяйства»	4,8%	42,9%	9,5%	0,0%	4,8%	28,6%	9,4%
ГБПОУ АО «Шипицынский агропромышленный техникум»	11,8%	17,6%	0,0%	11,8%	35,3%	17,6%	5,9%
ГБПОУ АО «Архангельский музыкальный колледж»	5,6%	11,1%	22,2%	0,0%	0,0%	33,3%	27,8%

ПОУ «Северодвинский колледж управления и информационных технологий»	12,5%	31,3%	0,0%	18,8%	12,5%	18,8%	6,1%
Архангельский колледж телекоммуникаций им. Б.Л. Розинга (филиал) федерального государственного бюджетного образовательного учреждения высшего образования «Санкт-Петербургский государственный университет телекоммуникаций им. проф. М.А. Бонч-Бруевича»	16,7%	16,7%	0,0%	0,0%	33,3%	8,3%	25,0%
ГБПОУ АО «Северодвинский техникум судостроения и судоремонта»	25,0%	33,3%	8,3%	16,7%	0,0%	16,7%	0,0%
ГБПОУ АО «Котласский транспортный техникум»	0,0%	66,7%	0,0%	0,0%	11,1%	0,0%	22,2%
ГБПОУ АО «Верхнетоемский лесной техникум»	14,3%	28,6%	0,0%	14,3%	14,3%	28,5%	0,0%
ГБПОУ АО «Пинежский индустриальный техникум»	25,0%	0,0%	0,0%	0,0%	25,0%	25,0%	25,0%

В анализе ответов на вопрос: «В каком населенном пункте/регионе выпускник планирует дальнейшее проживание в ближайшие 3 года» установлено, что Архангельскую область выбирают большинство выпускников, в 79,2% случаев. В 7,4% случаев респонденты выбирают г. Санкт-Петербург и Ленинградскую область; Москву и Московскую область – 3,5%, рисунок 6.



Рисунок 6. Регионы, в которых планируют дальнейшее проживание выпускники в ближайшие 3 года, %

Как видно из представленных результатов исследования наиболее высокий процент выпускников профессиональных образовательных организаций планирует оставаться в Архангельской области, таблице 7.

Таблица 7. Планируемый населенный пункт/регион для проживания, работы/учебы выпускника ПОО в ближайшие 3 года

Профессиональная образовательная организация	Архангельская область	Вологодская область	Москва и Московская область	Санкт-Петербург и Ленинградская область	Ярославская область	Другой регион
ГАПОУ АО «Архангельский торгово-экономический колледж»	87,1%	0,3%	2,6%	5,9%	2,3%	1,8%

ГАПОУ АО «Архангельский медицинский колледж»	83,7%	0,4%	2,8%	8,1%	1,4%	3,6%
ГБПОУ АО «Архангельский государственный многопрофильный колледж»	76,7%	3,0%	3,7%	8,1%	2,6%	5,9%
ГБПОУ АО «Архангельский техникум строительства и экономики»	81,4%	0,4%	6,3%	4,7%	2,0%	5,2%
ГБПОУ АО «Архангельский педагогический колледж»	86,8%	0,9%	1,3%	4,8%	1,3%	4,9%
ГАПОУ АО «Вельский индустриально-экономический колледж»	67,1%	9,5%	4,5%	8,1%	7,2%	3,6%
ГАПОУ АО «Архангельский политехнический техникум»	85,9%	0,5%	2,4%	7,3%	0,0%	3,9%
ГБПОУ АО «Техникум судостроения и машиностроения»	80,9%	3,4%	4,5%	7,9%	1,1%	2,2%
Технологический колледжа Императора Петра I федерального государственного автономного образовательного учреждения высшего образования «Северный (Арктический) федеральный университет имени М.В. Ломоносова»	79,6%	1,2%	5,4%	7,2%	1,8%	4,8%
ГАПОУ АО «Северодвинский техникум социальной инфраструктуры»	83,8%	2,6%	3,2%	6,5%	3,2%	0,7%
ГАПОУАО «Архангельский техникум водных магистралей имени С.Н. Орешкова»	89,6%	0,8%	0,8%	5,6%	0,8%	2,4%
ГАПОУ АО «Техникум строительства, дизайна и технологий»	91,5%	0,0%	1,7%	2,6%	0,0%	4,2%
ГБПОУ АО «Онежский индустриальный техникум»	84,3%	0,0%	0,9%	5,6%	3,7%	5,5%
ГАПОУАО «Каргопольский индустриальный техникум»	78,6%	6,1%	2,0%	6,1%	3,1%	4,1%
Котласский филиал ФГБОУ ВО «ГУМРФ имени адмирала С.О. Макарова»	57,1%	8,2%	2,0%	16,3%	4,1%	12,3%
ГАПОУ АО «Котласский электромеханический техникум»	74,4%	1,1%	2,2%	6,7%	3,3%	12,3%
ГАПОУ АО «Новодвинский индустриальный техникум»	84,1%	2,3%	0,0%	8,0%	1,1%	4,5%
ГБПОУ АО «Котласский педагогический колледж имени А.М. Меркушева»	59,8%	6,9%	3,4%	10,3%	5,7%	13,9%
ГБПОУ АО «Березниковский индустриальный техникум»	78,4%	1,4%	4,1%	4,1%	5,4%	6,6%

ГБПОУ АО «Каргопольский педагогический колледж»	87,7%	0,0%	0,0%	3,1%	6,2%	3,0%
ГАПОУ АО «Красноборский лесотехнический техникум»	83,1%	3,4%	3,4%	1,7%	1,7%	6,7%
ГБПОУ АО «Архангельский колледж культуры и искусства»	55,9%	0,0%	13,6%	20,3%	0,0%	10,2%
ГБПОУАО «Мирнинский промышленно–экономический техникум»	52,8%	0,0%	18,9%	18,9%	3,8%	5,6%
ГАПОУ АО «Коряжемский индустриальный техникум»	81,3%	2,1%	6,3%	6,1%	2,1%	2,1%
ГАПОУ АО «Няндомский железнодорожный колледж»	74,5%	2,1%	0,0%	4,3%	4,3%	14,8%
ГАПОУ АО «Вельский сельскохозяйственный техникум имени Г.И. Шибанова»	52,2%	13,0%	6,5%	13,0%	8,7%	6,6%
ГБПОУ АО «Северный техникум транспорта и технологий»	90,7%	0,0%	0,0%	2,3%	2,3%	4,7%
ГАПОУ АО «Устьянский индустриальный техникум»	74,2%	12,9%	0,0%	9,7%	0,0%	3,2%
Арктический морской институт имени В.И. Воронина	64,3%	3,6%	0,0%	7,1%	7,1%	17,9%
ГБПОУ АО «Плесецкий торгово-промышленный техникум»	60,0%	4,0%	0,0%	20,0%	8,0%	8,0%
ГБПОУАО «Техникум строительства и городского хозяйства»	85,7%	4,8%	4,8%	0,0%	0,0%	4,7%
ГБПОУ АО «Шипицынский агропромышленный техникум»	81,0%	0,0%	4,8%	14,2%	0,0%	0,0%
ГБПОУ АО «Архангельский музыкальный колледж»	40,0%	0,0%	25,0%	10,0%	5,0%	20,0%
ПОУ «Северодвинский колледж управления и информационных технологий»	72,2%	0,0%	5,6%	22,2%	0,0%	0,0%
Архангельский колледж телекоммуникаций им. Б.Л. Розинга (филиал) федерального государственного бюджетного образовательного учреждения высшего образования «Санкт-Петербургский государственный университет телекоммуникаций им. проф. М.А. Бонч-Бруевича»	72,2%	0,0%	0,0%	16,7%	0,0%	11,1%
ГБПОУ АО «Северодвинский техникум судостроения и судоремонта»	82,4%	0,0%	0,0%	17,6%	0,0%	0,0%

ГБПОУ АО «Котласский транспортный техникум»	60,0%	10,0%	10,0%	0,0%	10,0%	10,0%
ГБПОУ АО «Верхнетоемский лесной техникум»	88,9%	0,0%	0,0%	0,0%	0,0%	11,1%
ГБПОУ АО «Пинежский индустриальный техникум»	75,0%	0,0%	0,0%	25,0%	0,0%	0,0%

Проведенное социологическое исследование позволило проанализировать ситуацию с перспективой трудоустройства выпускников профессиональных образовательных организаций в 2024 г. в целом по области и отдельно по каждой профессиональной образовательной организации. Необходимо отметить, что исследование выявило ряд вопросов, которые необходимо решать непосредственно с центрами карьеры, созданными на базах профессиональных образовательных организаций.