

РЕЗУЛЬТАТЫ СОЦИОЛОГИЧЕСКОГО ИССЛЕДОВАНИЯ ПРОФЕССИОНАЛЬНЫХ НАМЕРЕНИЙ ВЫПУСКНИКОВ ОБЩЕОБРАЗОВАТЕЛЬНЫХ ОРГАНИЗАЦИЙ г. АРХАНГЕЛЬСКА 2024 ГОДА

В марте 2024 г. автономной некоммерческой организацией дополнительного профессионального образования «Центр опережающей профессиональной подготовки Архангельской области» (далее АНО ДПО «ЦОПП АО») проведено социологическое исследование по изучению профессиональных намерений обучающихся 9-х и 11-х классов Архангельской области.

В социологическом исследовании приняли участие 2123 выпускника общеобразовательных организаций г. Архангельска, из них выпускники 9-ых классов – 1472 чел. и выпускники 11-ых классов – 651 чел.

На 01 апреля 2024 года с выбором будущей профессии определились 53,9% респондентов, рис.1.

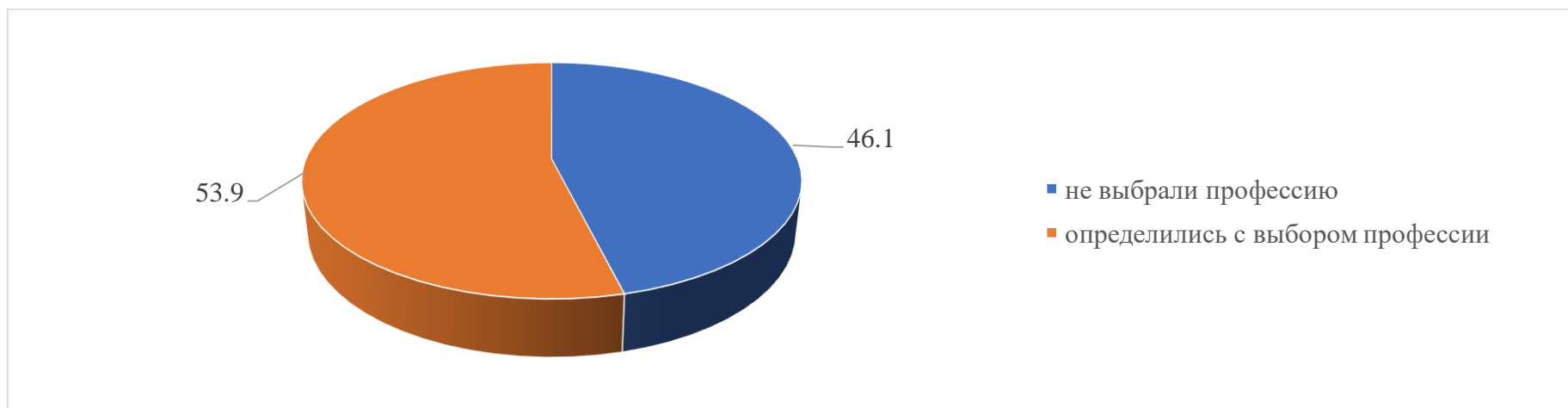


Рисунок 1. Определение профессиональных намерений респондентов, %

Результаты показали, что из общего числа выпускников г. Архангельска 37,8% выбирают дальнейшее обучение в профессиональных образовательных организациях области в востребованных для экономики области профессиях/специальностях, рис.2.

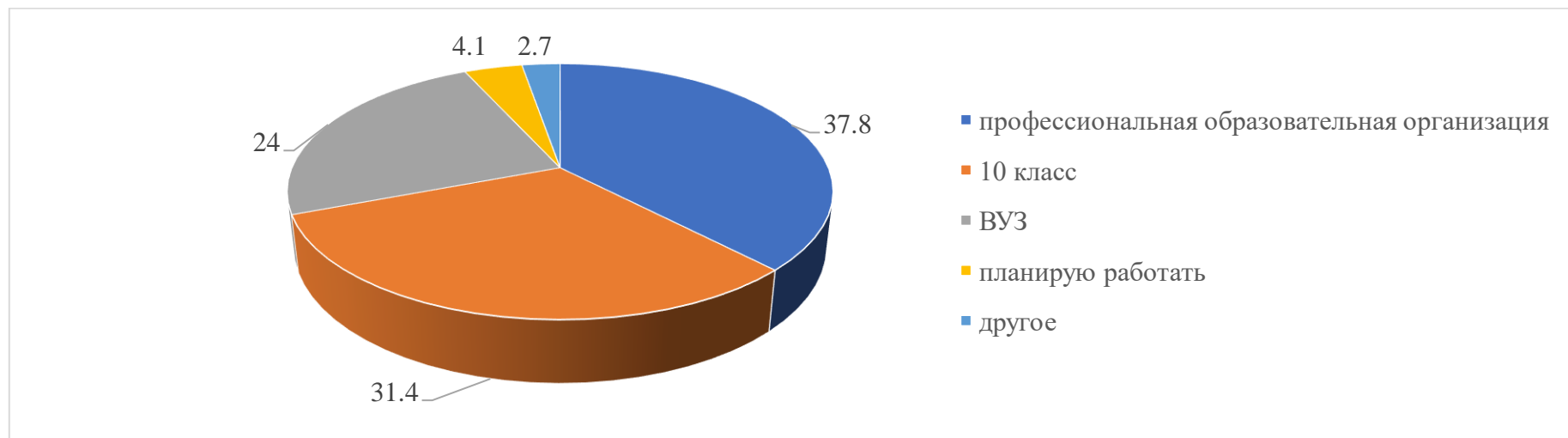


Рисунок 2. Профессиональные намерения выпускников г. Архангельска, %

На рисунке 3 видно, как обучающиеся отвечали на вопрос о субъектах/объектах, которые помогают определиться с выбором профессии. Лидирующие позиции занимают такие субъекты/объекты, как самопознание (37%), семья (25,9%), средства массовой информации (13,5%).

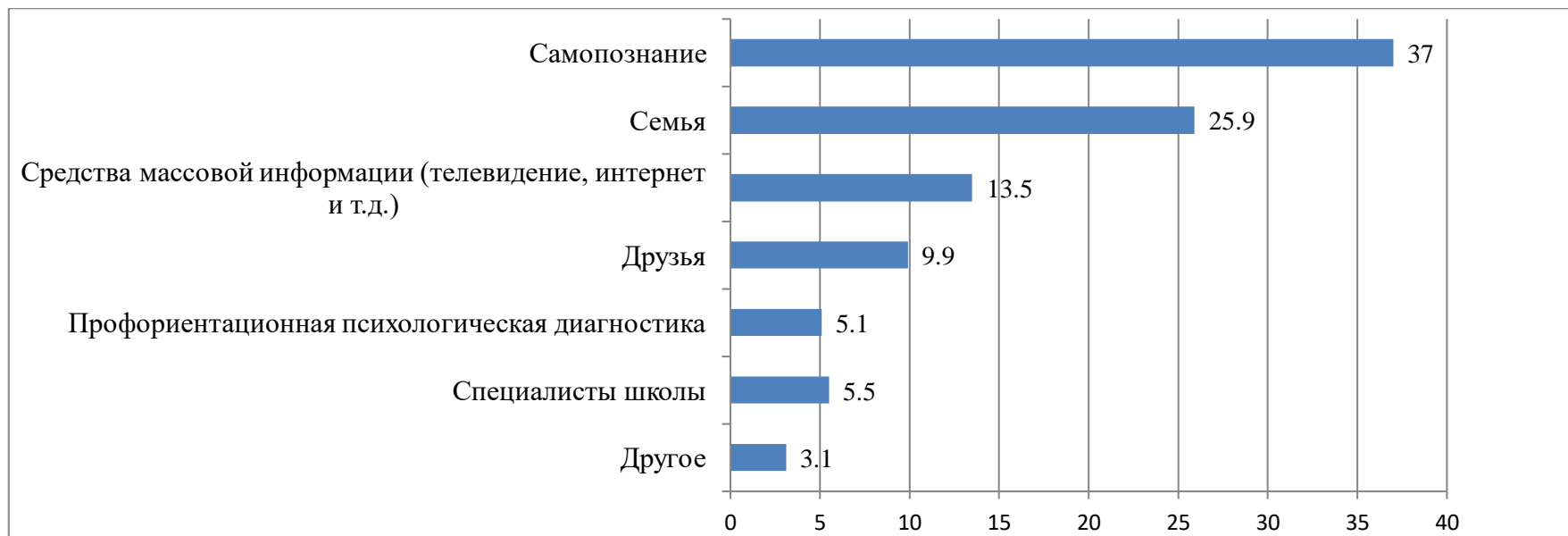


Рисунок 3. Субъекты/объекты, которые помогают определиться с выбором профессии, %

На вопрос о предпочтениях выбора населенного пункта получения дальнейшего образования были получены следующие ответы: 72,4% выпускников выбирают в качестве профессиональной образовательной площадки Архангельскую область и ее районы. Ожидается, что в Санкт-Петербург и Ленинградскую область, для продолжения обучения могут выехать 13,7% выпускников г. Архангельска, рис.4.

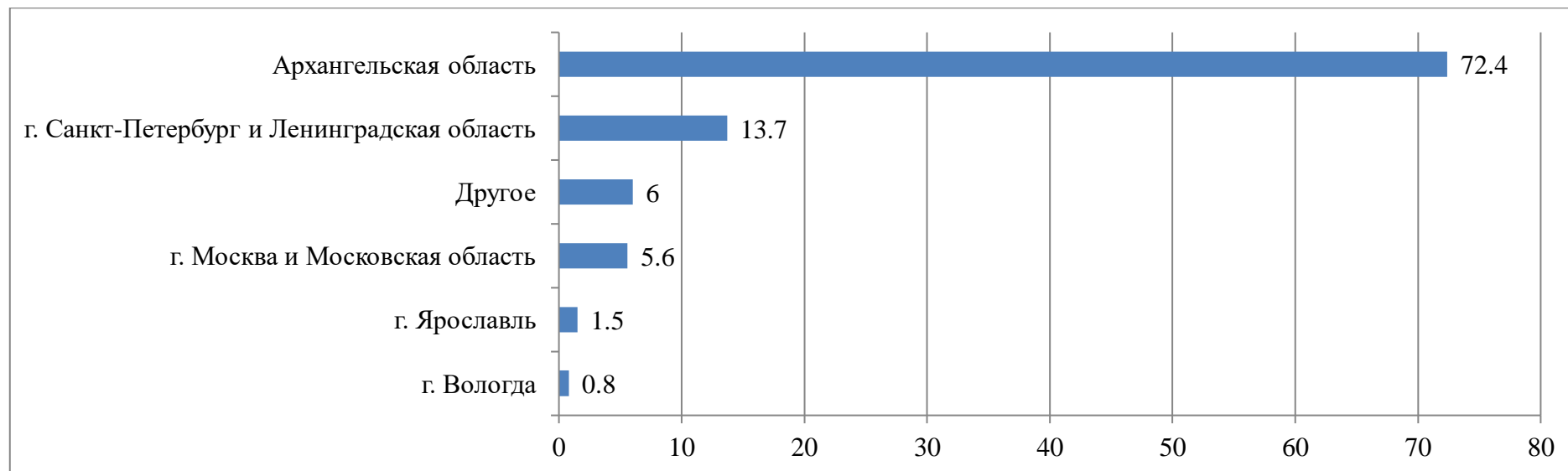


Рисунок 4. Результаты предпочтений выбора населенного пункта получения дальнейшего образования у выпускников г. Архангельска, %

Приоритетной отраслью профессиональной деятельности выпускники г. Архангельска выбирают профессии и специальности, связанные с гуманитарными и социальными науками – 14,4%. Далее идут культура и искусство – 10,2%, информационно-вычислительные технологии – 9,8%, экономика и управление – 9,8%.

Наименее востребованными профессиями/специальностями, в вопросе профессионального выбора, остаются технология продовольственных продуктов и потребительских товаров – 1,7%, воспроизводство и переработка лесных ресурсов – 1,3%, сельское и рыбное хозяйство – 1,2%, рис.5.



Рисунок 5. Анализ предпочтений выбора по профессиональным отраслям выпускников г. Архангельска, %

Анализ профессиональных намерений выпускников 9-х классов

В исследовании приняли участие 1472 обучающихся 9-х классов г. Архангельска.

Как видно из представленной диаграммы, 51,5% выпускников 9-ых классов г. Архангельска на 01 апреля 2024 года определились со своим профессиональным выбором, рис. 6.

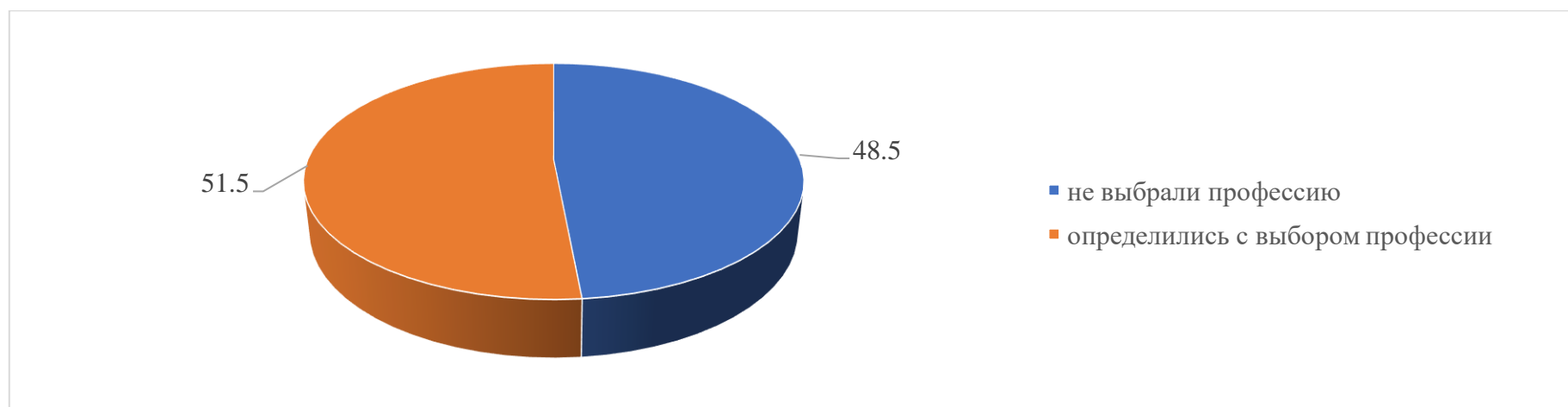


Рисунок 6. Определение профессиональных намерений выпускников 9-х классов г. Архангельска, %

Из общего числа респондентов, 45,3% выбирают дальнейшее обучение в 10-м классе общеобразовательной организации, 48,2% выпускников готовы продолжить профессиональное образование в профессиональных образовательных организациях области. Планируют начать трудовую деятельность 3,9% выпускников 9-х классов, рис. 7.

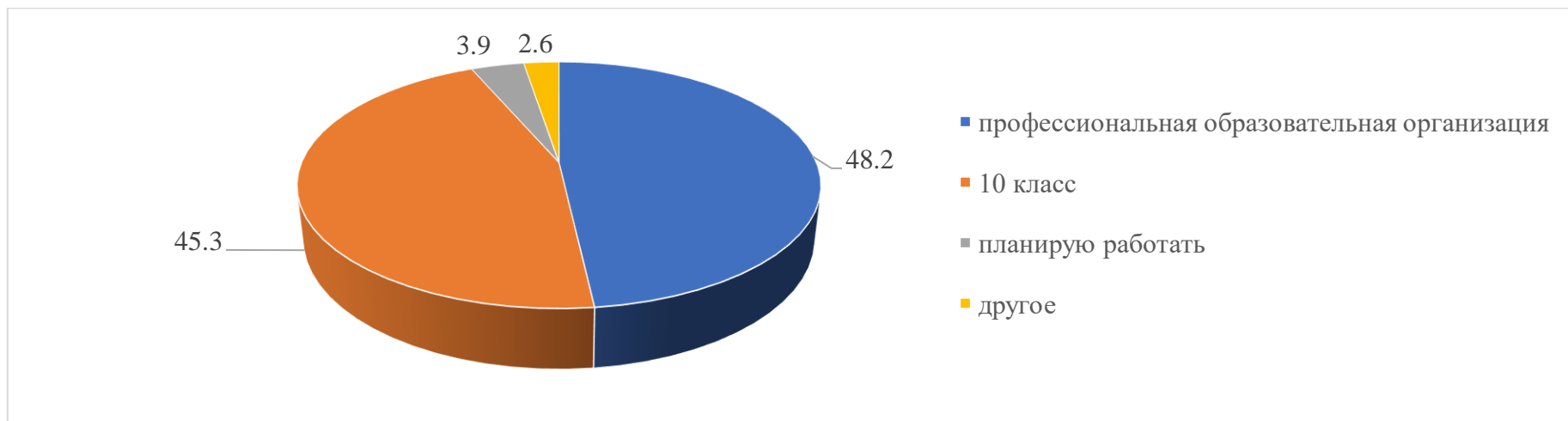


Рисунок 7. Профессиональные намерения выпускников 9-х классов г. Архангельска, %

В качестве дальнейшего получения образования большинство выпускников 9-х классов выбирают Архангельскую область – 77,6%, г. Санкт-Петербург и Ленинградскую область выбирают 9,6% выпускников, рис.8.

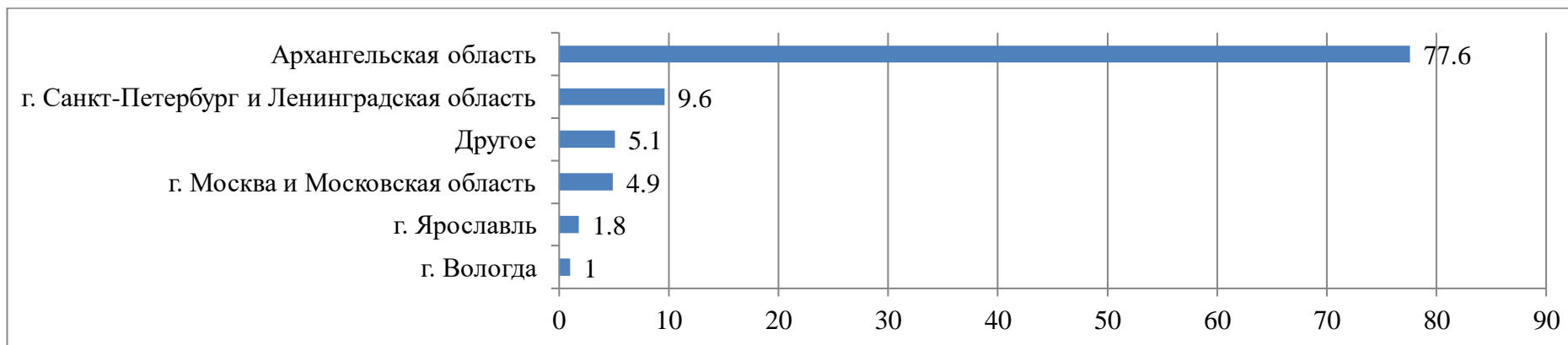


Рисунок 8. Анализ предпочтений выбора населенного пункта получения образования выпускников 9-х классов г. Архангельска, %

В приоритетном профессиональном выборе у выпускников 9-х классов г. Архангельска находятся профессии/ специальности, связанные с гуманитарным и социальным кластером экономики – 12,9%, культурой и искусством – 10,4%, экономикой и управлением – 9%.

Наименее востребованные профессии/специальности в сельском и рыбном хозяйстве – 1,3%, воспроизводстве и переработке лесных ресурсов – 1,3%, технологии продовольственных продуктов и потребительских товаров – 2,1%, рис.9.



Рисунок 9. Результаты предпочтений выбора по профессиональным отраслям выпускников 9-х классов г. Архангельска, %

Анализ профессиональных намерений выпускников 11-х классов

В исследовании приняли участие 651 обучающихся общеобразовательных организаций г. Архангельска. На момент проведения исследования 59,6% выпускников 11-х классов определились с выбранной профессией/специальностью, рис.10.

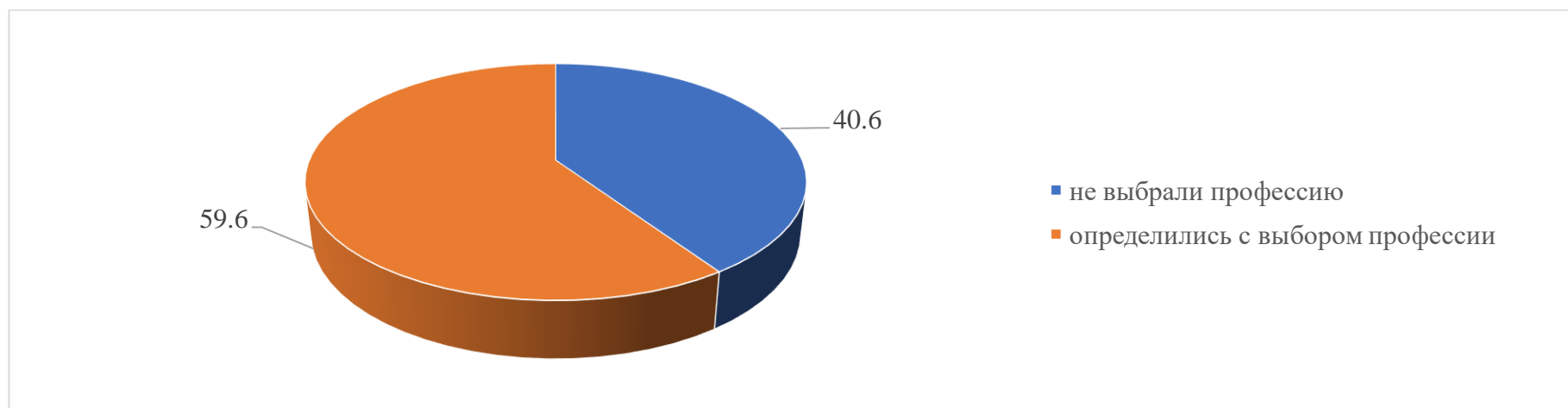


Рисунок 10. Определение профессиональных намерений выпускников 11-х классов г. Архангельска, %

Большинство респондентов выбирают дальнейшее обучение в ВУЗах – 78,3%. Получение образования в профессиональных образовательных организациях выбирают 14,1%, планируют работать 4,5% выпускников 11-х классов г. Архангельска, рис.11.

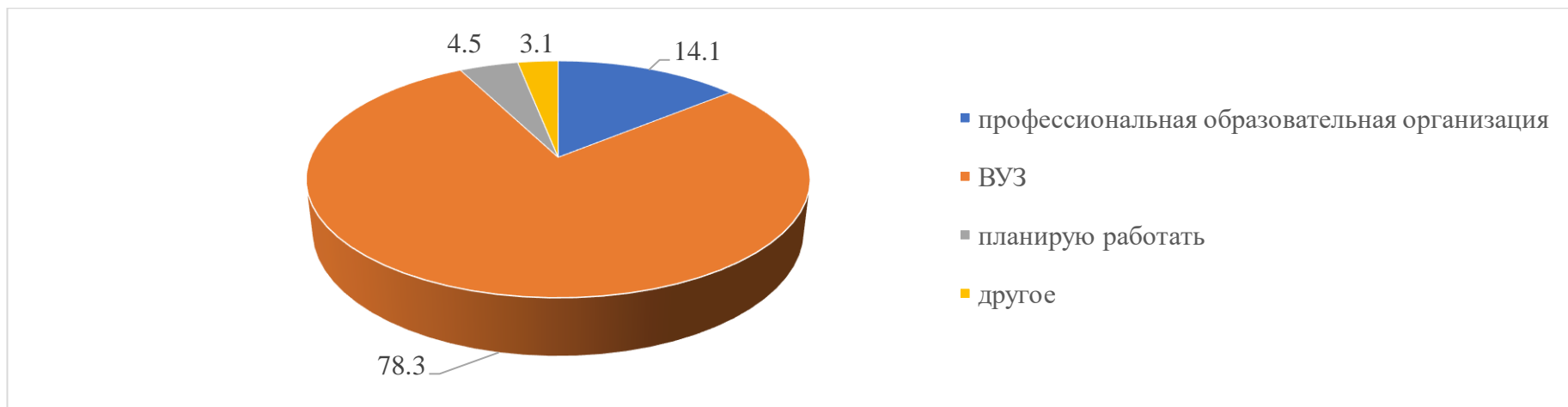


Рисунок 11. Профессиональные намерения выпускников 11-х классов г. Архангельска, %

По полученным результатам исследования планируют остаться в Архангельской области 60,5% выпускников, почти 39,5% - имеют желание продолжить образование в других регионах страны, рис. 12.

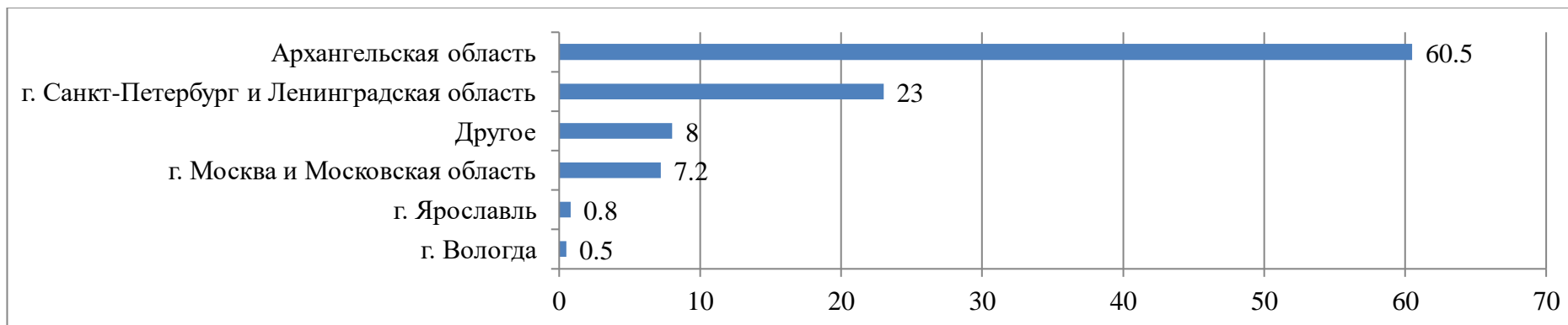


Рисунок 12. Результаты выбора населенного пункта для получения образования выпускниками 11-х классов г. Архангельска, %

Выпускники 11-х классов г. Архангельска выбирают профессии и специальности в сфере гуманитарных и социальных наук – 17,7%, информационно-вычислительных технологий – 12,8% и экономики и управления – 11,7%. Наименее востребованные профессии/специальности в технологии продовольственных продуктов и потребительских товаров – 0,7%, сельском и рыбном хозяйстве – 0,9%, и воспроизводстве и переработке лесных ресурсов – 1,5%, рис.13.



Рисунок 13. Анализ предпочтений выбора по профессиональным отраслям выпускников 11-х классов г. Архангельска, %