

Результаты социологического исследования профессиональных намерений выпускников профессиональных образовательных организаций Архангельской области в 2023 году

В октябре-ноябре 2023 г. автономной некоммерческой организацией дополнительного профессионального образования «Центр опережающей профессиональной подготовки Архангельской области» (далее АНО ДПО «ЦОПП АО») проведено социологическое исследование по изучению профессиональных намерений выпускников профессиональных образовательных организаций Архангельской области.

В социологическом исследовании приняли участие выпускники из 34 профессиональных образовательных организаций Архангельской области в количестве 2722 чел.

Данные участия выпускников профессиональных образовательных организаций в исследовании по профессиональным образовательным организациям представлены в таблице 1.

Таблица 1. Участие выпускников в социологическом исследовании по профессиональным образовательным организациям

№ п/п	Профессиональная образовательная организация	Кол-во выпускников 2023 г.	Кол-во анкет	% участия
1	ГБПОУ АО «Архангельский государственный многопрофильный колледж»	377	92	24,4%
2	ГБПОУ АО «Архангельский колледж культуры и искусства»	109	52	47,7%
3	ГАПОУ АО «Архангельский медицинский колледж»	342	188	55,0%
4	ГБПОУ АО «Архангельский педагогический колледж»	327	181	55,4%
5	ГАПОУ АО «Архангельский политехнический техникум»	278	130	46,8%
6	ГАПОУАО «Архангельский техникум водных магистралей имени С.Н. Орешкова»	185	155	83,8%
7	ГБПОУ АО «Архангельский техникум строительства и экономики»	250	202	80,8%
8	ГАПОУ АО «Архангельский торгово-экономический колледж»	424	324	76,4%
9	ГБПОУ АО «Березниковский индустриальный техникум»	82	0	0,0%
10	ГАПОУ АО «Вельский индустриально-экономический колледж»	230	83	36,1%
11	ГБПОУ АО «Верхнетоемский лесной техникум»	20	15	75,0%
12	ГАПОУ АО «Вельский сельскохозяйственный техникум имени Г.И. Шибанова»	135	66	48,9%
13	ГАПОУ АО «Каргопольский индустриальный техникум»	91	56	61,5%
14	ГБПОУ АО «Каргопольский педагогический колледж»	75	30	40,0%

15	ГАПОУ АО «Коряжемский индустриальный техникум»	140	43	30,7%
16	ГАПОУ АО «Красноборский лесотехнический техникум»	60	28	46,7%
17	ГБПОУ АО «Котласский педагогический колледж имени А.М. Меркушева»	267	20	7,5%
18	ГБПОУ АО «Котласский транспортный техникум»	197	30	15,2%
19	ГАПОУ АО «Котласский электромеханический техникум»	208	117	56,3%
20	ГБПОУАО «Мирнинский промышленно-экономический техникум»	112	38	33,9%
21	ГАПОУ АО «Няндомский железнодорожный колледж»	170	90	52,9%
22	ГАПОУ АО «Новодвинский индустриальный техникум»	95	16	16,8%
23	ГБПОУ АО «Онежский индустриальный техникум»	86	81	94,2%
24	ГБПОУ АО «Пинежский индустриальный техникум»	16	12	75,0%
25	ГБПОУ АО «Плесецкий торгово-промышленный техникум»	82	31	37,8%
26	ГБПОУ АО «Профессиональное училище № 27 имени Н.Д. Буторина»	6	0	0,0%
27	ГАПОУ АО «Северодвинский техникум социальной инфраструктуры»	194	164	84,5%
28	ГБПОУ АО «Северодвинский техникум судостроения и судоремонта»	110	64	58,2%
29	ГБПОУ АО «Северный техникум транспорта и технологий»	109	60	55,0%
30	ГБПОУ АО «Северодвинский техникум электромонтажа и связи»	97	32	33,0%
31	ГАПОУ АО «Техникум строительства, дизайна и технологий»	88	59	67,0%
32	ГБПОУАО «Техникум строительства и городского хозяйства»	104	22	21,2%
33	ГБПОУ АО «Техникум судостроения и машиностроения»	319	183	57,4%
34	ГАПОУ АО «Устьянский индустриальный техникум»	53	16	30,2%
35	ГБПОУ АО «Шипицынский агропромышленный техникум»	115	11	9,6%
36	ГБПОУ АО «Архангельский музыкальный колледж»	50	31	62,0%

Наибольший процент участников исследования составил у выпускников ГБПОУ АО «Онежский индустриальный техникум», ГАПОУ АО «Северодвинский техникум социальной инфраструктуры», ГАПОУАО «Архангельский техникум водных магистралей имени С.Н. Орешкова», ГБПОУ АО «Архангельский техникум строительства и экономики».

В исследовании был изучен вопрос об удовлетворенности выпускников выбором получаемой профессии/специальности. Анализ представленных данных показал, что большинство выпускников не разочаровались в выбранной ими профессии/специальности (85% от общего числа респондентов), что указывает на правильный профессиональный выбор и удовлетворенность выпускников профессиональных образовательных организаций выбором получаемой профессии/специальности в целом, рисунок 1.

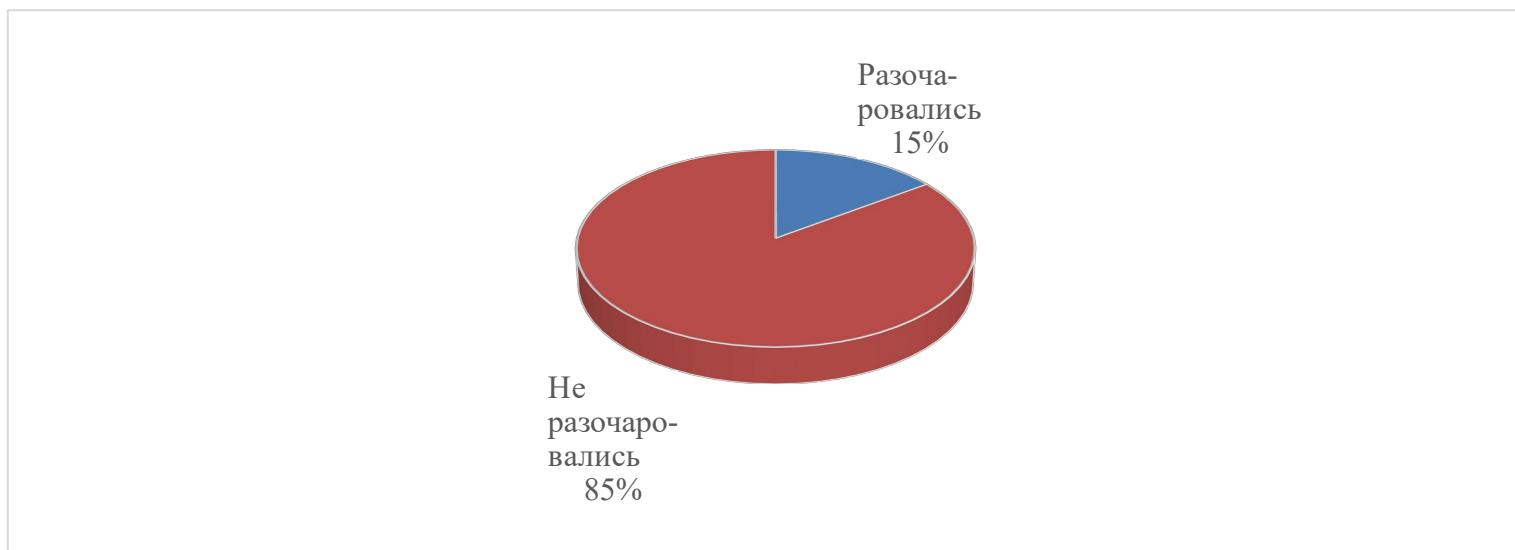


Рисунок 1. Удовлетворенность выпускников выбором получаемой профессии/специальности, %

Результаты по удовлетворенности выпускников выбором получаемой профессии/специальности по профессиональным образовательным организациям представлены в таблице 2.

Таблица 2. Удовлетворенность выпускников ПОО выбором получаемой профессии/специальности» по профессиональным образовательным организациям (из числа выпускников ПОО, принявших участие в исследовании)

Профессиональная образовательная организаций	Разочаровались, %	Не разочаровались, %
ГБПОУ АО «Архангельский государственный многопрофильный колледж»	21,7%	78,3%
ГБПОУ АО «Архангельский колледж культуры и искусства»	17,3%	82,7%
ГАПОУ АО «Архангельский медицинский колледж»	8,5%	91,5%
ГБПОУ АО «Архангельский педагогический колледж»	21,5%	78,5%
ГАПОУ АО «Архангельский политехнический техникум»	24,6%	75,4%
ГАПОУАО «Архангельский техникум водных магистралей имени С.Н. Орешкова»	7,7%	92,3%
ГБПОУ АО «Архангельский техникум строительства и экономики»	10,9%	89,1%
ГАПОУ АО «Архангельский торгово-экономический колледж»	13,3%	86,7%
ГАПОУ АО «Вельский индустриально-экономический колледж»	20,5%	79,5%

ГБПОУ АО «Верхнетоемский лесной техникум»	13,3%	86,7%
ГАПОУ АО «Вельский сельскохозяйственный техникум имени Г.И. Шибанова»	21,2%	78,8%
ГАПОУ АО «Каргопольский индустриальный техникум»	8,9%	91,1%
ГБПОУ АО «Каргопольский педагогический колледж»	6,7%	93,3%
ГАПОУ АО «Коряжемский индустриальный техникум»	9,3%	90,7%
ГАПОУ АО «Красноборский лесотехнический техникум»	7,1%	92,9%
ГБПОУ АО «Котласский педагогический колледж имени А.М. Меркушева»	15,0%	85,0%
ГБПОУ АО «Котласский транспортный техникум»	3,3%	96,7%
ГАПОУ АО «Котласский электромеханический техникум»	17,9%	82,1%
ГБПОУАО «Мирнинский промышленно–экономический техникум»	5,3%	94,7%
ГАПОУ АО «Няндомский железнодорожный колледж»	13,3%	86,7%
ГАПОУ АО «Новодвинский индустриальный техникум»	12,5%	87,5%
ГБПОУ АО «Онежский индустриальный техникум»	21,0%	79,0%
ГБПОУ АО «Пинежский индустриальный техникум»	25,0%	75,0%
ГБПОУ АО «Плесецкий торгово-промышленный техникум»	12,9%	87,1%
ГАПОУ АО «Северодвинский техникум социальной инфраструктуры»	16,5%	83,5%
ГБПОУ АО «Северодвинский техникум судостроения и судоремонта»	4,7%	95,3%
ГБПОУ АО «Северный техникум транспорта и технологий»	11,7%	88,3%
ГБПОУ АО «Северодвинский техникум электромонтажа и связи»	21,9%	78,1%
ГАПОУ АО «Техникум строительства, дизайна и технологий»	33,9%	66,1%
ГБПОУАО «Техникум строительства и городского хозяйства»	18,2%	81,8%
ГБПОУ АО «Техникум судостроения и машиностроения»	12,6%	87,4%
ГАПОУ АО «Устьянский индустриальный техникум»	6,3%	93,8%
ГБПОУ АО «Шипицынский агропромышленный техникум»	45,5%	54,5%
ГБПОУ АО «Архангельский музыкальный колледж»	12,9%	87,1%

После окончания профессиональной образовательной организации 37,7% выпускников планируют работать по полученной специальности, 25,6% выпускников еще не определились с вопросом дальнейшего трудоустройства. С данной категорией выпускников необходимо проводить дополнительную работу по содействию их дальнейшего выбора работодателя и трудоустройства. 11% опрошенных выпускников ПОО намереваются работать не по полученной специальности, рисунок 2.

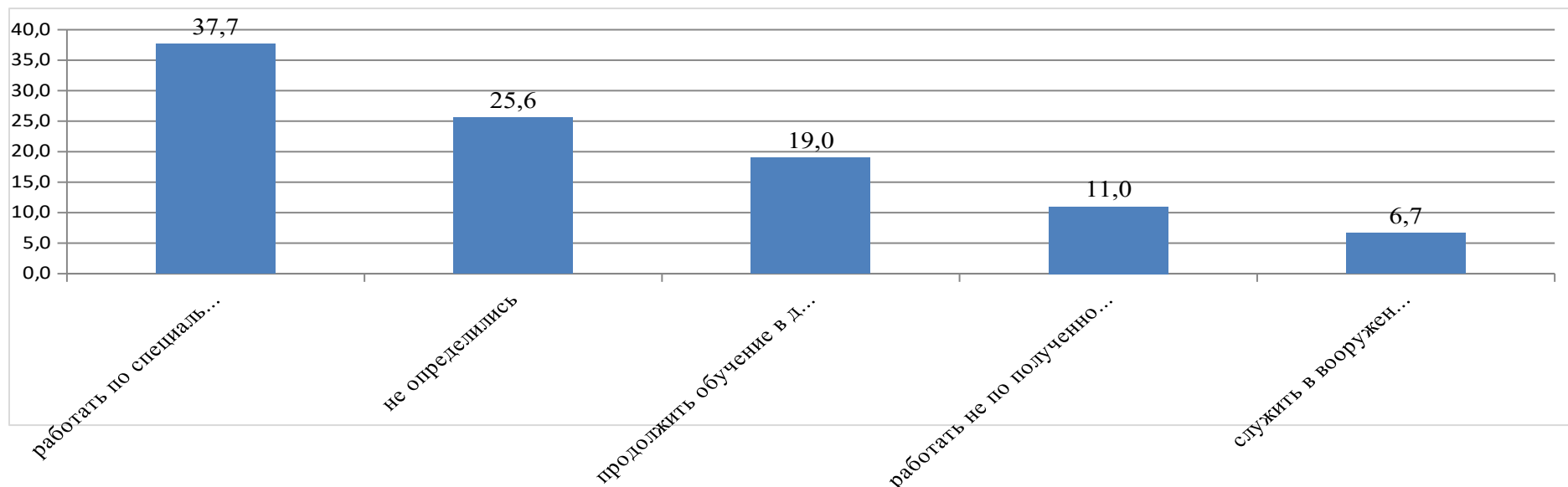


Рисунок 2. Планы выпускников после окончания профессиональной образовательной организации

Данные по дальнейшим планам выпускников в разрезе профессиональных образовательных организаций представлены в таблице 3.

Таблица 3. Планы выпускников после окончания профессиональной образовательной организации по ПОО (из числа выпускников ПОО, принявших участие в исследовании)

Профессиональная образовательная организация	Продолжить обучение в другом учебном заведении	Работать по специальности	Работать не по полученной специальности	Служить в Вооруженных Силах РФ	Не определились
ГБПОУ АО «Архангельский государственный многопрофильный колледж»	29,3%	31,5%	12,0%	2,2%	25,0%
ГБПОУ АО «Архангельский колледж культуры и искусства»	21,2%	44,2%	7,7%	1,9%	25,0%
ГАПОУ АО «Архангельский медицинский колледж»	14,9%	50,0%	5,3%	1,6%	28,2%
ГБПОУ АО «Архангельский педагогический колледж»	18,7%	40,3%	13,3%	2,8%	24,9%
ГАПОУ АО «Архангельский политехнический техникум»	21,5%	27,7%	12,3%	6,2%	32,3%
ГАПОУАО «Архангельский техникум водных магистралей имени С.Н. Орешкова»	14,8%	51,6%	3,9%	3,9%	25,8%

ГБПОУ АО «Архангельский техникум строительства и экономики»	23,3%	43,1%	6,4%	7,9%	19,3%
ГАПОУ АО «Архангельский торгово-экономический колледж»	17,2%	50,6%	13,6%	1,9%	16,7%
ГАПОУ АО «Вельский индустриально-экономический колледж»	26,5%	26,5%	16,9%	6,0%	24,1%
ГБПОУ АО «Верхнетоемский лесной техникум»	13,3%	6,7%	33,3%	20,0%	26,7%
ГАПОУ АО «Вельский сельскохозяйственный техникум имени Г.И. Шибанова»	18,1%	25,8%	21,2%	15,2%	19,7%
ГАПОУ АО «Каргопольский индустриальный техникум»	28,6%	21,4%	7,1%	14,3%	28,6%
ГБПОУ АО «Каргопольский педагогический колледж»	13,3%	40,0%	6,7%	6,7%	33,3%
ГАПОУ АО «Коряжемский индустриальный техникум»	23,2%	39,5%	4,7%	14,0%	18,6%
ГАПОУ АО «Красноборский лесотехнический техникум»	17,8%	28,6%	7,1%	17,9%	28,6%
ГБПОУ АО «Котласский педагогический колледж имени А.М. Меркушева»	25,0%	35,0%	15,0%	5,0%	20,0%
ГБПОУ АО «Котласский транспортный техникум»	13,4%	43,3%	3,3%	10,0%	30,0%
ГАПОУ АО «Котласский электромеханический техникум»	22,2%	29,1%	12,8%	5,1%	30,8%
ГБПОУАО «Мирнинский промышленно-экономический техникум»	10,5%	31,6%	10,5%	15,8%	31,6%
ГАПОУ АО «Няндомский железнодорожный колледж»	10,0%	40,0%	8,9%	12,2%	28,9%
ГАПОУ АО «Новодвинский индустриальный техникум»	6,2%	25,0%	31,3%	0,0%	37,5%
ГБПОУ АО «Онежский индустриальный техникум»	19,7%	21,0%	23,5%	4,9%	30,9%
ГБПОУ АО «Пинежский индустриальный техникум»	33,4%	33,3%	8,3%	8,3%	16,7%
ГБПОУ АО «Плесецкий торгово-промышленный техникум»	22,5%	16,1%	6,5%	9,7%	45,2%
ГАПОУ АО «Северодвинский техникум социальной инфраструктуры»	17,7%	34,8%	13,4%	8,5%	25,6%
ГБПОУ АО «Северодвинский техникум судостроения и судоремонта»	20,3%	34,4%	6,3%	10,9%	28,1%
ГБПОУ АО «Северный техникум транспорта и технологий»	18,3%	21,7%	13,3%	11,7%	35,0%
ГБПОУ АО «Северодвинский техникум электромонтажа и связи»	21,7%	18,8%	18,8%	9,4%	31,3%
ГАПОУ АО «Техникум строительства, дизайна и технологий»	10,2%	39,0%	18,6%	3,4%	28,8%
ГБПОУАО «Техникум строительства и городского хозяйства»	13,6%	27,3%	9,1%	22,7%	27,3%
ГБПОУ АО «Техникум судостроения и машиностроения»	20,2%	37,7%	6,6%	8,7%	26,8%
ГАПОУ АО «Устьянский индустриальный техникум»	6,2%	37,4%	6,3%	31,3%	18,8%
ГБПОУ АО «Шипицынский агропромышленный техникум»	18,1%	9,1%	27,3%	18,2%	27,3%
ГБПОУ АО «Архангельский музыкальный колледж»	32,2%	48,4%	6,5%	3,2%	9,7%

Продолжить своё дальнейшее профессиональное образование стремятся 64% респондентов, что указывает на хороший интеллектуальный потенциал выпускников профессиональных образовательных организаций, рисунок 3.

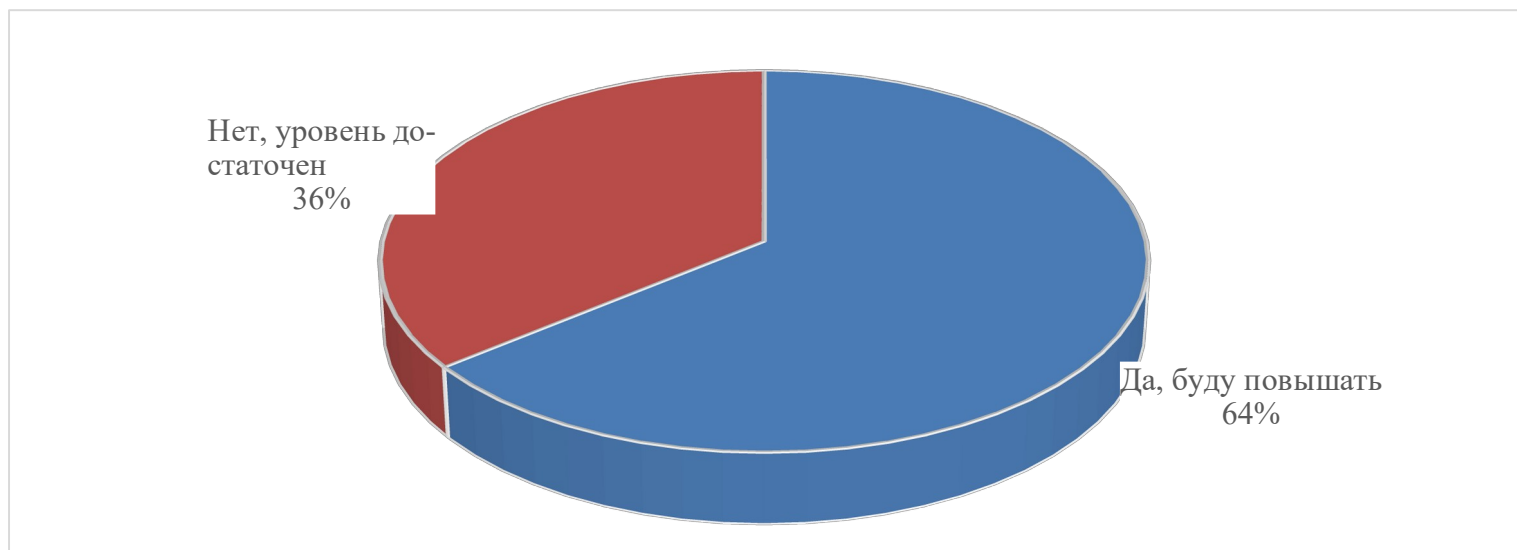


Рисунок 3. Планы выпускников по дальнейшему профессиональному образованию, %

В целом необходимо отметить стремление выпускников профессиональных образовательных организаций к повышению своего профессионального образования. Данные по профессиональным образовательным организациям отражены в таблице 4.

Таблица 4. Намерения выпускников ПОО по получению дальнейшего профессионального образования (из числа выпускников ПОО, принявших участие в исследовании)

Профессиональная образовательная организация	Да	Нет
ГБПОУ АО «Архангельский государственный многопрофильный колледж»	60,9%	39,1%
ГБПОУ АО «Архангельский колледж культуры и искусства»	69,2%	30,8%
ГАПОУ АО «Архангельский медицинский колледж»	58,5%	41,5%
ГБПОУ АО «Архангельский педагогический колледж»	69,1%	30,9%
ГАПОУ АО «Архангельский политехнический техникум»	53,8%	46,2%
ГАПОУАО «Архангельский техникум водных магистралей имени С.Н. Орешкова»	73,5%	26,5%
ГБПОУ АО «Архангельский техникум строительства и экономики»	71,3%	28,7%

ГАПОУ АО «Архангельский торгово-экономический колледж»	66,4%	33,6%
ГАПОУ АО «Вельский индустриально-экономический колледж»	61,4%	38,6%
ГБПОУ АО «Верхнетоемский лесной техникум»	40,0%	60,0%
ГАПОУ АО «Вельский сельскохозяйственный техникум имени Г.И. Шибанова»	60,6%	39,4%
ГАПОУ АО «Каргопольский индустриальный техникум»	57,1%	42,9%
ГБПОУ АО «Каргопольский педагогический колледж»	90,0%	10,0%
ГАПОУ АО «Коряжемский индустриальный техникум»	65,1%	34,9%
ГАПОУ АО «Красноборский лесотехнический техникум»	67,9%	32,1%
ГБПОУ АО «Котласский педагогический колледж имени А.М. Меркушева»	70,0%	30,0%
ГБПОУ АО «Котласский транспортный техникум»	70,0%	30,0%
ГАПОУ АО «Котласский электромеханический техникум»	66,7%	33,3%
ГБПОУАО «Мирнинский промышленно-экономический техникум»	52,6%	47,4%
ГАПОУ АО «Няндомский железнодорожный колледж»	70,0%	30,0%
ГАПОУ АО «Новодвинский индустриальный техникум»	37,5%	62,5%
ГБПОУ АО «Онежский индустриальный техникум»	59,3%	40,7%
ГБПОУ АО «Пинежский индустриальный техникум»	41,7%	58,3%
ГБПОУ АО «Плесецкий торгово-промышленный техникум»	74,2%	25,8%
ГАПОУ АО «Северодвинский техникум социальной инфраструктуры»	62,8%	37,2%
ГБПОУ АО «Северодвинский техникум судостроения и судоремонта»	67,2%	32,8%
ГБПОУ АО «Северный техникум транспорта и технологий»	65,0%	35,0%
ГБПОУ АО «Северодвинский техникум электромонтажа и связи»	43,8%	56,3%
ГАПОУ АО «Техникум строительства, дизайна и технологий»	35,6%	64,4%
ГБПОУАО «Техникум строительства и городского хозяйства»	59,1%	40,9%
ГБПОУ АО «Техникум судостроения и машиностроения»	70,5%	29,5%
ГАПОУ АО «Устьянский индустриальный техникум»	68,8%	31,3%
ГБПОУ АО «Шипицынский агропромышленный техникум»	36,4%	63,6%
ГБПОУ АО «Архангельский музыкальный колледж»	74,2%	25,8%

На вопрос об определении будущего места трудоустройства 73% выпускников ответили отрицательно. В это число вошли выпускники, которые планируют после окончания ПОО служить в вооруженных силах РФ; выпускники, планирующие работать не по освоенной ими профессии/специальности (рисунок 4).

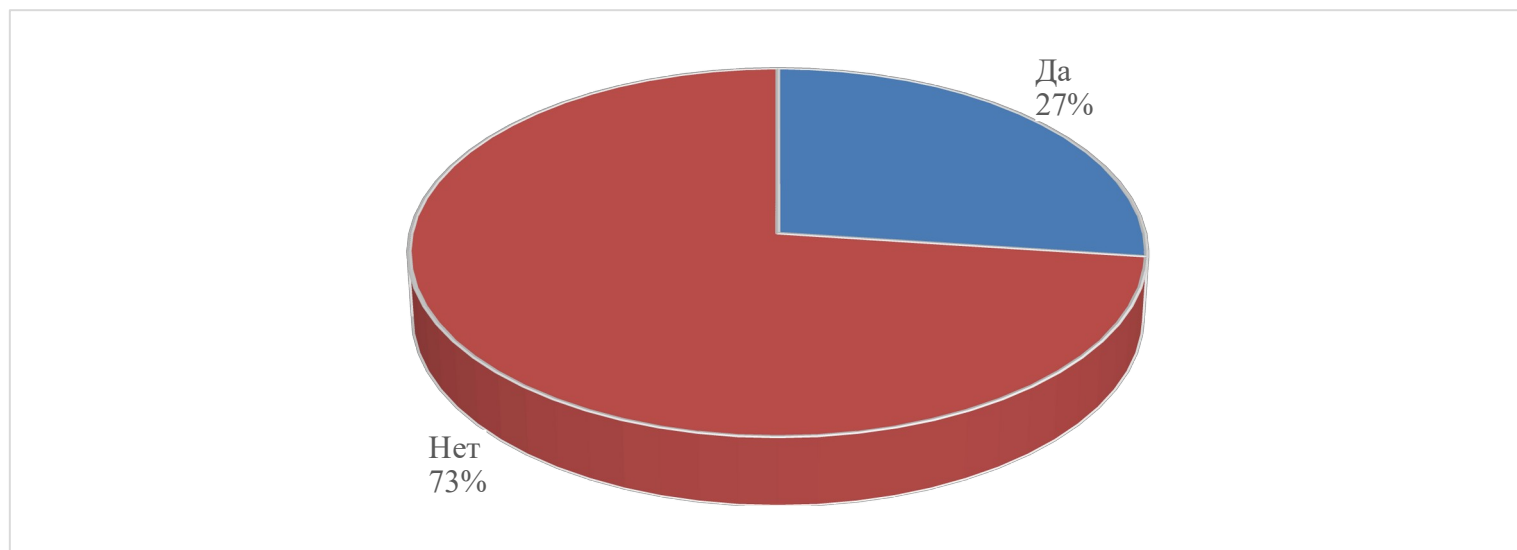


Рисунок 4. Определение будущего места трудоустройства

Полученный результат по определению профессиональных намерений выпускников профессиональных образовательных организаций указывает на необходимость дополнительной работы с выпускниками, работодателями, а также на повышение эффективности работы центров содействия трудоустройству выпускников, созданных на базах профессиональных образовательных организаций. Данные по профессиональным образовательным организациям отражены в таблице 5.

Таблица 5. Определение будущего места трудоустройства у выпускников ПОО (из числа выпускников ПОО, принявших участие в исследовании)

Профессиональная образовательная организация	Да	Нет
ГБПОУ АО «Архангельский государственный многопрофильный колледж»	19,6%	80,4%
ГБПОУ АО «Архангельский колледж культуры и искусства»	21,2%	78,8%
ГАПОУ АО «Архангельский медицинский колледж»	27,7%	72,3%
ГБПОУ АО «Архангельский педагогический колледж»	24,3%	75,7%

ГАПОУ АО «Архангельский политехнический техникум»	24,6%	75,4%
ГАПОУАО «Архангельский техникум водных магистралей имени С.Н. Орешкова»	30,3%	69,7%
ГБПОУ АО «Архангельский техникум строительства и экономики»	20,3%	79,7%
ГАПОУ АО «Архангельский торгово-экономический колледж»	20,4%	79,6%
ГАПОУ АО «Вельский индустриально-экономический колледж»	13,3%	86,7%
ГБПОУ АО «Верхнетоемский лесной техникум»	6,7%	93,3%
ГАПОУ АО «Вельский сельскохозяйственный техникум имени Г.И. Шибанова»	24,2%	75,8%
ГАПОУ АО «Каргопольский индустриальный техникум»	21,4%	78,6%
ГБПОУ АО «Каргопольский педагогический колледж»	16,7%	83,3%
ГАПОУ АО «Коряжемский индустриальный техникум»	30,2%	69,8%
ГАПОУ АО «Красноборский лесотехнический техникум»	21,4%	78,6%
ГБПОУ АО «Котласский педагогический колледж имени А.М. Меркушева»	10,0%	90,0%
ГБПОУ АО «Котласский транспортный техникум»	40,0%	60,0%
ГАПОУ АО «Котласский электромеханический техникум»	19,7%	80,3%
ГБПОУАО «Мирнинский промышленно-экономический техникум»	15,8%	84,2%
ГАПОУ АО «Няндомский железнодорожный колледж»	42,2%	57,8%
ГАПОУ АО «Новодвинский индустриальный техникум»	25,0%	75,0%
ГБПОУ АО «Онежский индустриальный техникум»	27,2%	72,8%
ГБПОУ АО «Пинежский индустриальный техникум»	25,0%	75,0%
ГБПОУ АО «Плесецкий торгово-промышленный техникум»	25,8%	74,2%
ГАПОУ АО «Северодвинский техникум социальной инфраструктуры»	32,9%	67,1%
ГБПОУ АО «Северодвинский техникум судостроения и судоремонта»	50,0%	50,0%
ГБПОУ АО «Северный техникум транспорта и технологий»	16,7%	83,3%
ГБПОУ АО «Северодвинский техникум электромонтажа и связи»	43,8%	56,3%
ГАПОУ АО «Техникум строительства, дизайна и технологий»	30,5%	69,5%
ГБПОУАО «Техникум строительства и городского хозяйства»	13,6%	86,4%
ГБПОУ АО «Техникум судостроения и машиностроения»	49,7%	50,3%
ГАПОУ АО «Устьянский индустриальный техникум»	31,3%	68,8%
ГБПОУ АО «Шипицынский агропромышленный техникум»	27,3%	72,7%
ГБПОУ АО «Архангельский музыкальный колледж»	29,0%	71,0%

На вопрос «Какие трудности испытывают выпускники при выборе будущего места трудоустройства» 30,1% выпускников ответили, что планируют сменить профессиональную сферу деятельности, 17,8% выпускников указали на проблему отсутствия у них опыта работы и отказ на этом основании в трудоустройстве у работодателя, 16,3% выпускников не устраивает заработная плата, условия работы, социальный пакет, рисунок 5.

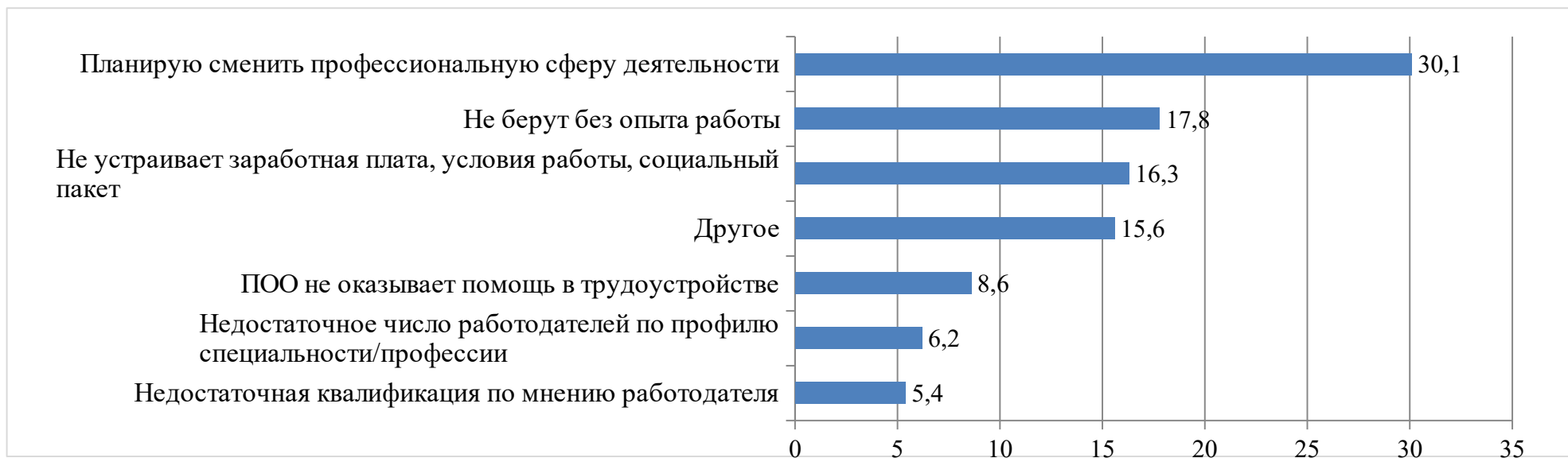


Рисунок 5. Трудности при выборе будущего места трудоустройства (из числа выпускников, не определившихся с будущим местом трудоустройства)

Ситуация по трудностям в определении вопроса трудоустройства в разрезе профессиональных образовательных организаций представлена в таблице 6.

Таблица 6. Трудности при выборе будущего места трудоустройства у выпускников профессиональных образовательных организаций

Профессиональная образовательная организация	ПОО не помогает в трудоустройстве	планирую сменить проф.сферу деятельности	недостат очно работодателей по профилю	недост.квалификация по мнению работодателя	не берут без опыта работы	не устраивает зарплата, условия работы, соц.пакет	Другое
	%	%	%	%	%	%	%
ГБПОУ АО «Архангельский государственный многопрофильный колледж»	13,0%	30,4%	2,2%	9,8%	0,0%	12,0%	32,6%

ГБПОУ АО «Архангельский колледж культуры и искусства»	13,5%	19,2%	11,5%	5,8%	0,0%	17,3%	32,7%
ГАПОУ АО «Архангельский медицинский колледж»	6,4%	24,5%	5,3%	2,7%	6,9%	31,9%	22,3%
ГБПОУ АО «Архангельский педагогический колледж»	9,9%	29,8%	5,5%	2,2%	11,6%	25,4%	15,5%
ГАПОУ АО «Архангельский политехнический техникум»	6,2%	35,4%	6,9%	4,6%	20,8%	19,2%	6,9%
ГАПОУАО «Архангельский техникум водных магистралей имени С.Н. Орешкова»	14,8%	23,2%	7,1%	7,1%	20,6%	12,3%	14,8%
ГБПОУ АО «Архангельский техникум строительства и экономики»	8,9%	24,3%	7,4%	4,0%	27,2%	10,9%	17,3%
ГАПОУ АО «Архангельский торгово-экономический колледж»	3,1%	23,8%	5,6%	8,6%	23,1%	23,8%	12,0%
ГАПОУ АО «Вельский индустриально-экономический колледж»	8,4%	45,8%	3,6%	2,4%	26,5%	8,4%	4,8%
ГБПОУ АО «Верхнетоемский лесной техникум»	0,0%	60,0%	0,0%	20,0%	6,7%	6,7%	6,7%
ГАПОУ АО «Вельский сельскохозяйственный техникум имени Г.И. Шибанова»	6,1%	33,3%	10,6%	1,5%	27,3%	9,1%	12,1%
ГАПОУ АО «Каргопольский индустриальный техникум»	3,6%	33,9%	7,1%	5,4%	32,1%	7,1%	10,7%
ГБПОУ АО «Каргопольский педагогический колледж»	0,0%	48,3%	3,4%	0,0%	6,9%	17,2%	24,1%
ГАПОУ АО «Коряжемский индустриальный техникум»	18,6%	11,6%	14,0%	9,3%	30,2%	4,7%	11,6%
ГАПОУ АО «Красноборский лесотехнический техникум»	10,7%	17,9%	7,1%	0,0%	50,0%	14,3%	0,0%
ГБПОУ АО «Котласский педагогический колледж имени А.М. Меркушева»	15,0%	35,0%	15,0%	0,0%	10,0%	20,0%	5,0%
ГБПОУ АО «Котласский транспортный техникум»	20,0%	20,0%	3,3%	6,7%	13,3%	10,0%	26,7%
ГАПОУ АО «Котласский электромеханический техникум»	12,0%	27,4%	6,0%	1,7%	17,1%	23,9%	12,0%
ГБПОУАО «Мирнинский промышленно-экономический техникум»	2,6%	28,9%	0,0%	5,3%	36,8%	13,2%	13,2%
ГАПОУ АО «Няндомский железнодорожный колледж»	8,9%	27,8%	6,7%	5,6%	11,1%	8,9%	31,1%
ГАПОУ АО «Новодвинский индустриальный техникум»	0,0%	56,3%	0,0%	0,0%	6,3%	31,3%	6,3%
ГБПОУ АО «Онежский индустриальный техникум»	8,6%	28,4%	6,2%	8,6%	27,2%	11,1%	9,9%
ГБПОУ АО «Пинежский индустриальный техникум»	25,0%	41,7%	0,0%	16,7%	0,0%	0,0%	16,7%
ГБПОУ АО «Плесецкий торгово-промышленный техникум»	3,2%	45,2%	0,0%	3,2%	12,9%	9,7%	25,8%
ГАПОУ АО «Северодвинский техникум социальной инфраструктуры»	13,4%	33,5%	4,9%	4,9%	18,3%	12,2%	12,8%
ГБПОУ АО «Северодвинский техникум судостроения и судоремонта»	8,5%	25,6%	3,7%	28,0%	7,3%	14,6%	12,3%
ГБПОУ АО «Северный техникум транспорта и технологий»	3,3%	38,3%	5,0%	5,0%	26,7%	10,0%	11,7%

ГБПОУ АО «Северодвинский техникум электромонтажа и связи»	6,3%	34,4%	3,1%	9,4%	15,6%	12,5%	18,8%
ГАПОУ АО «Техникум строительства, дизайна и технологий»	11,9%	40,7%	11,9%	3,4%	13,6%	6,8%	11,9%
ГБПОУАО «Техникум строительства и городского хозяйства»	9,1%	36,4%	0,0%	4,5%	27,3%	18,2%	4,5%
ГБПОУ АО «Техникум судостроения и машиностроения»	5,5%	38,3%	7,7%	3,8%	8,7%	15,8%	20,2%
ГАПОУ АО «Устьянский индустриальный техникум»	31,3%	31,3%	6,3%	0,0%	31,3%	0,0%	0,0%
ГБПОУ АО «Шипицынский агропромышленный техникум»	0,0%	45,5%	9,1%	0,0%	27,3%	18,2%	0,0%
ГБПОУ АО «Архангельский музыкальный колледж»	3,2%	19,4%	19,4%	3,2%	12,9%	16,1%	25,8%

В анализе ответов на вопрос: «В каком населенном пункте/регионе выпускник планирует дальнейшее проживание в ближайшие 3 года» установлено, что Архангельскую область выбирают большинство выпускников, в 75,4% случаев. В 8,6% случаев респонденты выбирают г. Санкт-Петербург и Ленинградскую область; Ярославскую область – 4%, рисунок 6.

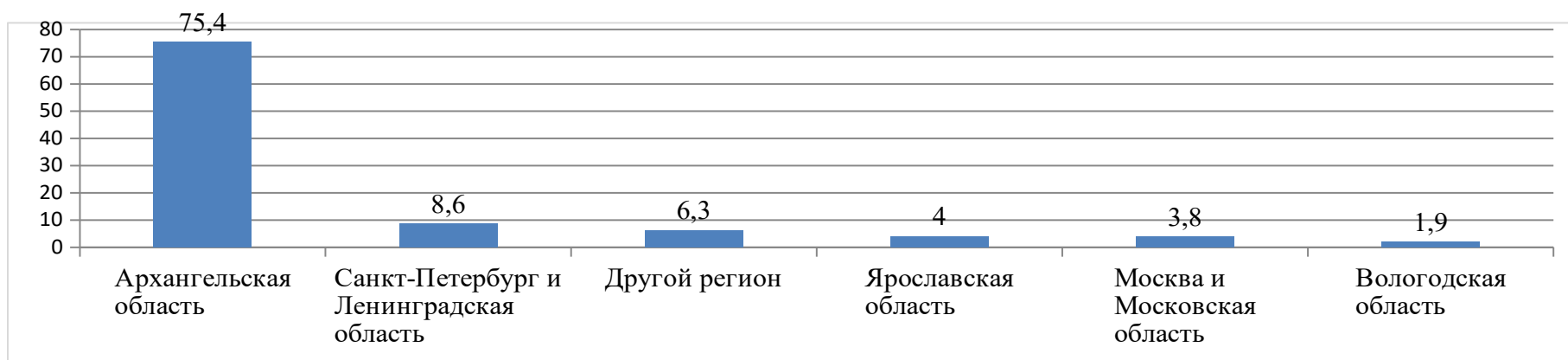


Рисунок 6. Регионы, в которых планируют дальнейшее проживание в ближайшие 3 года выпускники

Как видно из представленных результатов исследования наиболее высокий процент выпускников профессиональных образовательных организаций планирует оставаться в Архангельской области, таблице 7.

Таблица 7. Планируемый населенный пункт/регион для проживания, работы/учебы выпускника ПОО в ближайшие 3 года

Профессиональная образовательная организация	Архангельская область	Вологодская область	Москва и Московская область	Санкт-Петербург и Ленинградская область	Ярославская область	Другой регион
	%	%	%	%	%	%
ГБПОУ АО «Архангельский государственный многопрофильный колледж»	72,8%	5,4%	2,2%	8,7%	4,3%	6,5%
ГБПОУ АО «Архангельский колледж культуры и искусства»	55,8%	0,0%	9,6%	21,2%	0,0%	13,5%
ГАПОУ АО «Архангельский медицинский колледж»	79,8%	1,1%	3,7%	6,4%	3,2%	5,9%
ГБПОУ АО «Архангельский педагогический колледж»	76,8%	0,6%	6,6%	7,7%	2,8%	5,5%
ГАПОУ АО «Архангельский политехнический техникум»	82,3%	0,0%	1,5%	10,0%	2,3%	3,8%
ГАПОУАО «Архангельский техникум водных магистралей имени С.Н. Орешкова»	81,9%	1,3%	3,9%	8,4%	1,3%	3,2%
ГБПОУ АО «Архангельский техникум строительства и экономики»	76,2%	1,0%	2,5%	11,9%	1,5%	6,9%
ГАПОУ АО «Архангельский торгово-экономический колледж»	86,7%	0,3%	2,2%	5,9%	1,5%	3,4%
ГАПОУ АО «Вельский индустриально-экономический колледж»	48,2%	13,3%	6,0%	9,6%	14,5%	8,4%
ГБПОУ АО «Верхнетоемский лесной техникум»	80,0%	0,0%	0,0%	13,3%	6,7%	0,0%
ГАПОУ АО «Вельский сельскохозяйственный техникум имени Г.И. Шибанова»	57,6%	12,1%	1,5%	9,1%	13,6%	6,1%
ГАПОУ АО «Каргопольский индустриальный техникум»	60,7%	3,6%	3,6%	7,1%	16,1%	8,9%
ГБПОУ АО «Каргопольский педагогический колледж»	63,3%	6,7%	0,0%	16,7%	6,7%	6,7%
ГАПОУ АО «Коряжемский индустриальный техникум»	62,8%	4,7%	2,3%	7,0%	7,0%	16,3%
ГАПОУ АО «Красноборский лесотехнический техникум»	75,0%	3,6%	7,1%	7,1%	3,6%	3,6%
ГБПОУ АО «Котласский педагогический колледж имени А.М. Меркушева»	45,0%	5,0%	10,0%	15,0%	15,0%	10,0%
ГБПОУ АО «Котласский транспортный техникум»	70,0%	0,0%	10,0%	13,3%	0,0%	6,7%
ГАПОУ АО «Котласский электромеханический техникум»	62,4%	4,3%	3,4%	10,3%	6,0%	13,7%

ГБПОУАО «Мирнинский промышленно–экономический техникум»	47,4%	2,6%	0,0%	21,1%	10,5%	18,4%
ГАПОУ АО «Няндомский железнодорожный колледж»	61,1%	0,0%	3,3%	6,7%	16,7%	12,2%
ГАПОУ АО «Новодвинский индустриальный техникум»	87,5%	0,0%	0,0%	6,3%	6,3%	0,0%
ГБПОУ АО «Онежский индустриальный техникум»	82,7%	1,2%	3,7%	7,4%	2,5%	2,5%
ГБПОУ АО «Пинежский индустриальный техникум»	100,0%	0,0%	0,0%	0,0%	0,0%	0,0%
ГБПОУ АО «Плесецкий торгово-промышленный техникум»	64,5%	3,2%	6,5%	6,5%	12,9%	6,5%
ГАПОУ АО «Северодвинский техникум социальной инфраструктуры»	83,5%	1,8%	4,9%	3,0%	1,2%	5,5%
ГБПОУ АО «Северодвинский техникум судостроения и судоремонта»	79,7%	1,6%	6,3%	7,8%	0,0%	4,7%
ГБПОУ АО «Северный техникум транспорта и технологий»	81,7%	0,0%	3,3%	6,7%	5,0%	3,3%
ГБПОУ АО «Северодвинский техникум электромонтажа и связи»	81,3%	0,0%	3,1%	9,4%	3,1%	3,1%
ГАПОУ АО «Техникум строительства, дизайна и технологий»	83,1%	0,0%	5,1%	6,8%	0,0%	5,1%
ГБПОУАО «Техникум строительства и городского хозяйства»	95,5%	0,0%	0,0%	4,5%	0,0%	0,0%
ГБПОУ АО «Техникум судостроения и машиностроения»	82,0%	0,0%	2,2%	11,5%	1,6%	2,7%
ГАПОУ АО «Устьянский индустриальный техникум»	68,8%	6,3%	12,5%	12,5%	0,0%	0,0%
ГБПОУ АО «Шипицынский агропромышленный техникум»	54,5%	0,0%	18,2%	0,0%	0,0%	27,3%
ГБПОУ АО «Архангельский музыкальный колледж»	61,3%	0,0%	9,7%	6,5%	0,0%	22,6%

Проведенное социологическое исследование позволило проанализировать ситуацию с перспективой трудоустройства выпускников профессиональных образовательных организаций в 2023 г. в целом по области, отдельно по каждой профессиональной образовательной организации и по каждому выпускнику индивидуально. Необходимо отметить, что исследование выявило ряд вопросов, которые необходимо решать непосредственно с центрами содействия трудоустройства выпускников, созданными на базах профессиональных образовательных организаций. Также исследование показало необходимость более тесного сотрудничества с работодателями области.